

ГЛАВА 1: Проектиране курса на стрелба

Долуописаните основни принципи на проектирането на курса на стрелба изброяват критериите, отговорностите и ограниченията от които трябва да се водят дизайнерите на курсовете на стрелба, като архитекти на спорта динамична стрелба.

1.1 Основни принципи

1.1.1 Безопасност

Състезанията по правилата на IPSC трябва да бъдат проектирани, конструирани и ръководени, надлежно съобразявайки се с критериите за безопасност.

1.1.2 Качество

Стойността на състезанието по правилата на IPSC се определя от качеството на състезателното предизвикателство, представено в дизайна на курсовете на стрелба. Курсовете на стрелба трябва да са проектирани да изпитват преди всичко стрелковите умения на състезателите, а не техните физически способности.

1.1.3 Баланс

Точността, мощта и бързината са равностойните елементи на динамичната стрелба и са изразени в латинските думи "Diligentia, Vis, Celeritas" ("DVC"). Правилно балансираният курс на стрелба зависи главно от същността на представеното предизвикателство, но все пак той трябва да бъде проектиран и състезанията по правилата на IPSC трябва да бъдат ръководени по такъв начин, че тези три елемента да се оценяват наравно.

1.1.4 Разнообразие

Предизвикателствата в стрелбата по правилата на IPSC са разнообразни. Макар че не е нужно да се конструират нови сцени за всяко състезание, нито един курс на стрелба не трябва да се повтаря, допускайки неговото използване да се счита за окончателно мерило за стрелковите умения.

1.1.5 Свободен стил

Състезанията по правилата на IPSC са в свободен стил. На състезателите трябва да бъде позволено да разрешат представеното предизвикателство в свободен стил и да стрелят по мишените на принципа „откъдето и когато са видими“. След стартовия сигнал, курсовете на стрелба не трябва да изискват задължителни презареждания или да налагат стрелкова позиция, място или позиция на тялото, освен в случаите по-долу. Все пак могат да се създадат условия и да се конструират прегради и други физически препятствия, които да принуждават състезателя да заеме определена стрелкова позиция, място или позиция на тялото.

1.1.5.1 Състезанията от I-во и II-ро ниво не е нужно да се съобразяват стриктно с изискванията за свободен стил и ограниченията в изстрелите (виж раздел 1.2).

1.1.5.2 Стандартните и квалификационните упражнения могат да включват задължителни презареждания и да налагат стрелкова позиция, място или позиция на тялото, но задължителни презареждания не трябва да се изискват в други дълги курсове на стрелба.

1.1.5.3 Стандартните и квалификационните упражнения могат да изискат стрелба само със силна или слаба ръка без опора. Посочената ръка трябва да се използва изключително от момента или мястото, определени в стринга или упражнението до неговия край.

1.1.6 Трудност

Състезанията по правилата на IPSC предлагат различни степени на трудност. Нито стрелково предизвикателство, нито ограничения във времето могат да бъдат обжалвани, че са неизпълними. Това не се отнася за нестрелковите предизвикателства, които би трябвало да бъдат съобразени с разликите в ръста и физическата конструкция на състезателите.

1.1.7 Предизвикателство

Състезанията по правилата на IPSC признават трудността от използването на мощни пистолети в динамичната стрелба и трябва винаги да има фиксирани минимален калибър и ниво на мощ, задължителни за всички състезатели, които да отразят това предизвикателство.

1.2 Видове курсове на стрелба

Състезанията по правилата на IPSC може да съдържат следните видове курсове на стрелба:

1.2.1 Основни курсове на стрелба:

- 1.2.1.1 Къс курс – не трябва да изисква повече от 9 изстрела и повече от 2 стрелкови позиции.
- 1.2.1.2 Среден курс - не трябва да изисква повече от 16 изстрела и повече от 3 стрелкови позиции. Дизайнът и конструкцията на курса на стрелба не трябва да изискват повече от 9 зачетни попадения от дадена позиция, нито да позволяват на състезателя да обстреля всички мишени от една единствена позиция.
- 1.2.1.3 Дълъг курс – не трябва да изисква повече от 32 изстрела. Дизайнът и конструкцията на курса на стрелба не трябва да изискват повече от 9 зачетни попадения от дадена позиция, нито да позволяват на състезателя да обстреля всички мишени от една единствена позиция.
- 1.2.1.4 Препоръчителният баланс в състезанията по правилата на IPSC е съотношение от 3 къси към 2 средни към 1 дълъг курс на стрелба. Където е възможно, допълнително се препоръчва който и да е отделен курс на стрелба да не носи повече от 15% от възможните точки за цялото състезание.

1.2.2 Специални курсове на стрелба:

- 1.2.2.1 Стандартно упражнение – не трябва да изисква повече от 24 изстрела. Компонентните стрингове не трябва да изискват повече от 6 изстрела (12 ако има задължително презареждане).
- 1.2.2.2 Неприложим
- 1.2.2.3 Класификационни упражнения – курсове на стрелба, публикувани от регионалния директорат и/или IPSC, достъпни за състезателите, търсеци регионална и/или международна класификация. Класификационните упражнения трябва да бъдат изпълнени в съответствие с този правилник и да се ръководят стриктно от съпътстващите ги бележки и диаграми. Резултатите трябва да бъдат представени за публикуване в изисквания формат (заедно с определените такси, ако има такива), за да бъдат признати.

1.2.3 Допълнителни курсове на стрелба:

- 1.2.3.1 Shoot-Off (дуелна стрелба) – не трябва да изисква повече от 9 изстрела и трябва да изисква 1 задължително презареждане.

1.3 Признаване на резултатите от IPSC

- 1.3.1 Организаторите на състезанието, които желаят да получат одобрение за състезанието и резултатите от него да бъдат официално признати от IPSC, трябва да се придържат стриктно както към основните принципи на проектирането и конструирането на курсовете на стрелба, така и към всички други настоящи правила и разпоредби, свързани със съответната дисциплина. Курсове на стрелба, които не спазват тези изисквания няма да бъдат одобрени и не трябва да бъдат рекламирани или обявявани като състезания под егидата на IPSC.
- 1.3.2 Президентът на IPSC, негов пълномощник или длъжностно лице на конфедерацията (в този ред) имат право да оттеглят одобрението на IPSC от дадено състезание. Такова действие може да бъде предприето по всяко време, когато, по негово или тяхно мнение, състезанието влиза в разрез с целите или духа на принципите на проектирането курса на стрелба или е в нарушение на настоящия правилник или че е възможно да развали репутацията на спорта.
- 1.3.3 Изискванията и препоръките за различните нива състезания са описани в приложение A1.

ГЛАВА 2: Конструирание и изменение на курса на стрелба

Следните общи правила за конструирание курса на стрелба изброяват критериите, отговорностите и ограниченията, приложими към курсовете на стрелба в състезанията по правилата на IPSC. Дизайнерите на курсовете на стрелба, организациите домакини и длъжностните лица трябва да се ръководят от тези правила.

2.1 Общи правила

2.1.1 Физическа конструкция

Съобразяването с мерките за безопасност при проектирането, физическото конструирание и посочените изисквания за всеки курс на стрелба е отговорност на организацията домакин, при положение че са одобрени от главния съдия. Трябва да бъдат положени адекватни усилия за предотвратяване нараняването на състезателите, длъжностните лица и зрителите по време на състезанието. Където е възможно, дизайнът на курса на стрелба би трябвало да не допуска неумишлени опасни действия. Трябва да се вземе под внимание осигуряването на удобен достъп на съдиите в хода на всеки курс на стрелба.

2.1.2 Безопасни ъгли на стрелба

Курсовете на стрелба винаги трябва да се конструират, вземайки под особено внимание безопасните ъгли на стрелба. Трябва да се отдели внимание на безопасната конструкция на мишените и стойките и на ъгъла на всички възможни рикошети. Където е подходящо, физическите размери и разположението на защитните валове трябва да бъде установено като част от процеса на изграждане на сцената. Освен ако не е указано друго, допустимият максимален ъгъл на стрелба е 90 градуса във всички посоки, измерен от лицевата страна на състезателя, когато е обърнат с лице централно към задната част на бокса. Нарушенията са обект на правило 10.5.2.

2.1.2.1 По нареждане или съгласие на регионалния директор, могат да бъдат определяни специфични допустими ъгли на стрелба (по-големи или по-малки). Пълните подробности за допустимите ъгли на стрелба трябва да бъдат публикувани преди състезанието и трябва да са включени в писмения брифинг на сцената (виж също раздел 2.3). Нарушенията са обект на пр. 10.5.2.

2.1.3 Минимални дистанции

Винаги когато в курса на стрелба се използват метални мишени или метални твърди покрития, трябва да се вземат предпазни мерки състезателите и длъжностните лица да запазят минимална дистанция от 7 метра от тях, докато състезателят ги обстрелва. Където е възможно, това би трябвало да се направи с физически прегради. Ако се използват наказателни линии за ограничаване приближаването към метални мишени, те трябва да бъдат поставени на минимум 8 метра от мишените, така че дори когато състезателят неумишлено претъпи линията да остане извън минималната 7 метрова дистанция (виж пр. 10.4.7). Трябва да се обърне внимание и по отношение на металните реквизити по линията на стрелба.

2.1.4 Разположение на мишените

Когато курсът на стрелба включва мишени, разположени за стрелба в посока различна от посоката, централна към задната част на бокса, организаторите и длъжностните лица трябва да обезопасят или да ограничат достъпа до околните зони. На всеки състезател трябва да бъде позволено да разреши състезателната задача по свой собствен начин и не трябва да бъде затрудняван, принуждавайки го да действа по начин, който може да предизвика небезопасни действия. Мишените трябва да бъдат разположени така, че стрелбата по тях на принципа „откъдето и когато са видими“ да не позволява нарушаването на безопасните ъгли на стрелба от състезателя.

2.1.5 Повърхност на стрелбището

Където е възможно, повърхността на стрелбището трябва да бъде подготвена преди състезанието и да бъде поддържана умерено чиста от остатъци за да се осигури приемлива безопасност на състезателите и длъжностните лица. Би трябвало да се има предвид възможността от промяна на повърхността на стрелбището вследствие лоши атмосферни условия или действията на състезателите. Длъжностните лица могат да добавят чакъл, пясък или други материали към развалената повърхност по всяко време и такива действия по поддръжката на стрелбището не могат да бъдат обжалвани от състезателите.

2.1.6 Препятствия

Естествените или изкуствено създадени препятствия в курсовете на стрелба би трябвало да са съобразени с разликата в ръста и физическата конструкция на състезателите и би трябвало да са конструирани така, че да осигуряват приемлива безопасност на всички състезатели, длъжностни лица и зрители.

2.1.7 Общи огневи линии

Курсове на стрелба, които изискват повече от един състезатели да стрелят едновременно от обща огнева линия (напр. стандартни упражнения, Shoot-Off), трябва да осигурят минимална дистанция от 1.5 метра между тях.

2.1.8 Поставяне на мишените

Трябва да се внимава мишените да се поставят така, че да се избегне поразяването на повече от една мишена с един изстрел.

2.1.8.1 Местоположението на мишените би трябвало да бъде ясно означено на стойките, с оглед тяхната замяна, а самите стойки би трябвало да бъдат или неподвижно закрепени или местоположението им би трябвало да бъде ясно означено на повърхността на стрелбището, за да се гарантира постоянство през цялото състезание. Освен това вида на мишените би трябвало да бъде уточнен и отбелязан на стойките или рамките на мишените преди началото на състезанието, за да се гарантира че зачетна мишена няма да бъде сменена с наказателна след като състезанието е започнало.

2.1.8.2 Когато се използват хартиени и метални мишени в голяма близост, трябва да се положат грижи да се минимизира риска от рикошет от металните мишени.

2.1.8.3 Когато се използват IPSC попъри, би трябвало да се положат грижи мястото, където са поставени основите им да е подготвено така, че да осигури постоянно и еднакво функциониране на попърите през цялото състезание.

2.1.8.4 Неподвижните мишени (т.е. тези които не се активират) не трябва да са поставени под ъгъл по-голям от 90 градуса от вертикала.

2.1.9 Защитни валове

Достъпът до всички защитни валове е забранен за всички през цялото време, освен със специалното разрешение на съдия (виж пр.10.6.1).

2.2 **Критерии за конструиране на курса на стрелба**

При конструирането на курса на стрелба могат да се използват разнообразни физически прегради за да се ограничи движението на състезателя и да се предложи допълнително спортно предизвикателство по следните начини:

2.2.1 Наказателни линии

Препоръчва се движението на състезателя да бъде ограничавано чрез използването на физически прегради, но се разрешава и използването на наказателни линии както следва:

2.2.1.1 За предотвратяване на не безопасно и/или нереалистично приближаване или оттегляне от мишените.

2.2.1.2 За симулиране на физически прегради и/или прикрития.

2.2.1.3 За очертаване границите на зоната за стрелба или част от нея.

2.2.1.4 Наказателните линии би трябвало да са конструирани от дърво или друг подходящ материал, трябва да се издигат минимум 2 сантиметра от земята, дължината им трябва да бъде минимум 1 метър и би трябвало да е достатъчна да покрие зоните, които най-вероятно ще се използват от състезателите. При всички случаи се счита, че наказателните линии се простират до безкрайност. Наказателните линии трябва да бъдат здраво закрепени, за да се осигури постоянство и еднаквост през цялото състезание.

2.2.2 Препятствия

Курсовете на стрелба може да включват използването на прегради или по-големи препятствия, които да бъдат преодолявани от състезателите. Височината на препятствията, използвани по този начин не трябва да надвишава 2 метра. Препятствията по-високи от 1 метър трябва да са снабдени с помощни стълби за подпомагане на състезателите и трябва да са конструирани да осигуряват безопасността на състезателите по следните начини:

- 2.2.2.1 Препятствията трябва да са здраво закрепени и да осигуряват надеждна опора когато се използват. Където е възможно, прекомерно острите или неравни повърхности трябва да се отстранят, за да се намали възможността от нараняване на състезателите и/или длъжностните лица.
- 2.2.2.2 Страната или мястото на преодоляване на препятствието не трябва да е запречено по някакъв начин или да крие някакви естествени рискове.
- 2.2.2.3 На състезателите трябва да им е позволено да изпробват такива препятствия предварително и би трябвало да им се даде кратък период от време за това.
- 2.2.2.4 От състезателите не трябва да се изисква прибирането на пистолета в кобур при преодоляването на тези препятствия.

2.2.3 Прегради

Трябва да са конструирани по следния начин:

- 2.2.3.1 Трябва да са достатъчно високи и здрави да служат за предвидената цел.
- 2.2.3.2 Би трябвало да включват наказателни линии на нивото на земята, простиращи се от страничните им краища назад.

2.2.4 Тунели

Тунел, в който се изисква от състезателя да влезе или да премине, трябва да бъде изграден от подходящи материали и може да бъде с произволна дължина. Все пак трябва да се предвидят достатъчно отвори, за да може съдията безопасно да наблюдава действията на състезателя. Входно-изходните отвори на тунела трябва да са подготвени така, че да минимизират възможността за нараняване на състезателите и длъжностните лица. Дизайнерите на курса на стрелба трябва ясно да обозначат входа и изхода на тунела, както и параметрите за стрелба по мишени от вътрешността му (напр.чрез наказателни линии).

2.2.5 Тунели на Купър

Представяват тунели състоящи се от здраво закрепени страници, поддържащи свободно поставени, незакрепени елементи (напр. дървени летви), които могат да бъдат неумишлено разместени от състезателите (виж пр.10.2.5). Височината на тези тунели може да бъде произволна, но свободните елементи не трябва да бъдат достатъчно тежки да причинят нараняване ако паднат или бъдат съборени.

2.2.6 Реквизит на сцената

Когато са предвидени да служат като опора на състезателя при движение или стрелба по мишените, приоритет при конструирането на реквизитите трябва да бъде безопасността на състезателите и длъжностните лица. Трябва да се осигури възможност на длъжностните лица безопасно да наблюдават и контролират действията на състезателя през цялото време. Реквизитите трябва да са достатъчно здрави да издържат ползването им от всички състезатели.

2.3 **Изменение на курса на стрелба**

- 2.3.1 Длъжностните лица могат, по каквато и да е причина, да изменят физическата конструкция или процедурата на курса на стрелба, при условие че тези промени са одобрени предварително от главния съдия. Всички такива физически промени или допълнения към публикувания курс на стрелба би трябвало да се извършат преди да започне стрелбата на дадената сцена.
- 2.3.2 Всички състезатели трябва да бъдат уведомени за такива промени възможно най-скоро. Като минимум те трябва да бъдат уведомени от длъжностното лице, отговарящо за сцената по време на брифинга.
- 2.3.3 Ако главният съдия одобри такива действия след началото на състезанието, той трябва или:
 - 2.3.3.1 Да разреши курсът на стрелба да продължи, като измененията засягат само тези състезатели, който не са го стреляли. Ако промените са предизвикани от действията на състезател, то този състезател трябва да бъде задължен да повтори изменения курс на стрелба; или
 - 2.3.3.2 Ако е възможно да нареди всички състезатели да стрелят курса на стрелба така, както е преправен, като се заличат всички предишни резултати от него.

- 2.3.3.3 Състезател, който откаже да повтори даден курс на стрелба по нареждане на длъжностно лице в съответствие с разпоредбите на този или който и да е друг раздел, получава нулев резултат за тази сцена, без оглед на предишни опити.
- 2.3.4 Ако главният съдия (след консултация с директора на мача), прецени че физическите или процедурни промени ще доведат до загуба на състезателна справедливост и че няма възможност всички състезатели да стрелят изменената сцена или сцената се окаже неподходяща или негодна за работа по каквато и да било причина, то сцената и всички свързани с нея резултати трябва да бъдат заличени от състезанието.
- 2.3.5 При лоши атмосферни условия, главният съдия може да нареди хартиените мишени да бъдат покрити с прозрачни защитни калъфи и/или да им бъдат поставени защитни навеси (козирки) и това не може да бъде обжалвано от състезателите (виж пр.6.6.1). Такива предпазни средства трябва да бъдат поставени на всички засегнати мишени и да останат така, докато главният съдия не отмени заповедта си.
- 2.3.6 Ако главният съдия (след консултация с директора на мача), прецени че климатичните или други условия могат да повлияят или са повлияли сериозно на безопасността и/или хода на състезанието, той може да нареди преустановяване на всички стрелкови дейности до издаването на заповед за възстановяване на стрелбата.

2.4 Безопасни зони

Организаторите домакини са отговорни за изграждането и разполагането на достатъчен брой безопасни зони за състезанието. Те би трябвало да са разположени на удобни места и да са лесно разпознаваеми като са обозначени с табели. В безопасните зони би трябвало да има маса, а границите им и безопасната посока да са ясно указани. В безопасните зони би трябвало да има и подходяща стойка или стойки за оръжие, тъй като се предполага, че те ще бъдат използвани за всички IPSC дисциплини, особено по време на турнири.

- 2.4.1 На състезателите е разрешено да използват безопасните зони за дейностите, изброени по-долу, при условие че не напускат границите на зоната и оръжието е насочено в безопасна посока. Нарушенията може да доведат до дисквалификация от състезанието (виж пр.10.5.1 и 10.5.12).
- 2.4.1.1 Прибиране или вадене на незаредено оръжие от калъф (куфар, чанта и т.н.) и поставянето му в кобур.
- 2.4.1.2 Трениране нагласяването, ваденето, стрелбата на сухо и прибирането в кобур на незаредено оръжие.
- 2.4.1.3 Трениране поставянето и ваденето на празен пълнител и/или пробване механизмите на оръжието.
- 2.4.1.4 Извършване на проверка, разглобяване, почистване, поправка и поддръжка на оръжия, компонентни части или други аксесоари.
- 2.4.2 При никакви обстоятелства не трябва да се борави с бутафорна мунициция (вкл. тренировъчни патрони, капси и празни гилзи), заредени пълнители или зареждачки и с истински патрони в безопасните зони (виж пр.10.5.12).

2.5 Зони за търговия

- 2.5.1 Търговците (в това число индивидуалните търговци, корпорациите и други лица, демонстриращи или продаващи търговски стоки по време на състезанието) са единствено отговорни за сигурността на техните продукти и безопасното боравене с тях и за представянето им в състояние, което не трябва да застрашава никого. Препоръчва се сглобените оръжия да се деактивират преди да бъдат изложени.
- 2.5.2 Главният съдия (след консултация с директора на мача) трябва ясно да очертае границите на зоната за търговия и може да даде „приемливи практически указания“ на всички търговци, които са отговорни за изпълнението им по отношение на собствените им търговски продукти.
- 2.5.3 Състезателите могат да боравят с незаредени оръжия на търговец докато са в зоната за търговия, при положение че се внимава цевта да не е насочена към човек по време на боравенето.

- 2.5.4 Състезателите не трябва да вадят или прибират в кобур състезателните си оръжия в зоната за търговия (виж пр.10.5.1). Състезателите, търсещи услугите на оръжеен майстор за състезателните си оръжия трябва първо да ги поставят в калъф или куфарче в обозначена безопасна зона, преди да ги предадат на търговец в зоната за търговия.

2.6 Пункт за разреждане/зареждане

- 2.6.1 Възможно е някои състезатели, пристигайки на стрелбището където се провежда състезанието да носят в себе си заредено оръжие (напр. служители на органите на реда). Организаторите на състезанието би трябвало да осигурят пункт за разреждане/зареждане за да могат тези състезатели безопасно да изпразнят оръжията си преди влизането им на стрелбището и безопасно да ги заредят отново при напускането им. Пунктът за разреждане/зареждане би трябвало да е разположен на удобно място извън входа на стрелбището (или извън частта от стрелбището, определена за състезанието), да е ясно обозначен и в него задължително трябва да има подходящ куршумоуловител.

ГЛАВА 3 : ИНФОРМАЦИЯ ЗА КУРСА НА СТРЕЛБА

3.1 Основни положения

Състезателят е винаги отговорен за безопасното изпълнение на курса на стрелба, но това може да се очаква от него само след като е прочел или му е прочетен писмения брифинг на сцената, който адекватно трябва да обяснява изискванията на курса на стрелба към състезателя. Информацията за курса на стрелба може общо да се раздели на следните типове:

3.1.1 Публикувани курсове на стрелба

Всички регистрирани състезатели и/или техните регионални директорати трябва да получат една и съща информация за курсовете на стрелба, по едно и също време преди деня на състезанието. Информацията може да бъде предоставена по физически или електронен път, или с препратка към интернет страница (виж също раздел 2.3).

3.1.2 Непубликувани курсове на стрелба

Същото като пр.3.1.1, с тази разлика че детайлите на курсовете на стрелба не се публикуват предварително. Инструкциите за курса на стрелба се предоставят в писмения брифинг на сцената.

3.2 Писмен брифинг на сцената

3.2.1 Писмен брифинг на сцената, одобрен от главния съдия, трябва да бъде разлепен на всяка сцена преди началото на състезанието. Този брифинг има приоритет пред всяка друга информация за курса на стрелба, публикувана или по някакъв друг начин предоставена на състезателите преди това и трябва да съдържа следната минимум информация:

- Метод за оценяване
- Мишени (тип и брой)
- Минимум брой изстрели
- Стартово положение на оръжието
- Стартова позиция
- Стартов сигнал – звуков или визуален
- Процедура

3.2.2 Съдията на сцената е задължен да прочете дословно писмения брифинг на сцената на всеки група. Той може визуално да демонстрира приемливата стартова позиция и стартовото положение на оръжието.

3.2.3 Главният съдия може да внесе изменения в писмения брифинг на сцената по всяко време от съображения, свързани с яснотата, последователността и безопасността на курса на стрелба (виж раздел 2.3).

3.2.4 След прочитането на писмения брифинг на сцената от съдията и след отговарянето на въпросите, възникнали след това, на състезателите трябва да се разреши да разгледат курса на стрелба (да направят т.нар. "сухо минаване"). Времето за разглеждане курса на стрелба се определя от съдията на сцената и то би трябвало да е еднакво за всички състезатели. Ако курсът на стрелба съдържа движещи се мишени или други механизми, те би трябвало да бъдат демонстрирани на състезателите с едно и също времетраене и повтаряемост за всички.

3.3 Местни, регионални и национални правила

3.3.1 Състезанията по правилата на IPSC се подчиняват на правилника за съответната дисциплина. Организациите домакини нямат право да налагат местни правила, освен в съгласие със законодателството или юридически прецедент в подходящата юрисдикция. Всякакви доброволно приети правила, които не са съобразни с този правилник, не трябва да се прилагат на състезанията по IPSC без изричното съгласие на регионалния директорат или управителния съвет на IPSC.

ГЛАВА 4: Оборудване на сцената

4.1 Мишени – общи положения

- 4.1.1 Само мишени одобрени от общото събрание на IPSC и напълно съответстващи на спецификациите в приложения В и С могат да бъдат използвани в състезанията по правилата на IPSC (виж раздел 9.4).
- 4.1.1.1 Ако една или повече мишени в дадено състезание не съответстват напълно с посочените спецификации и не са налични резервни мишени с коректните размери, то главният съдия трябва да реши дали е допустимо използването им в това състезание и кои клаузи на раздел 2.3 са приложими в случая (ако има такива). Каквото и да е решението на главния съдия, то ще е в сила само за това състезание и не може да служи като прецедент за следващи състезания, провеждани на същото място или за използването на въпросните мишени в друго състезание.
- 4.1.2 Зачетните мишени използвани във всички състезания по правилата на IPSC трябва да бъдат едноцветни както следва :
- 4.1.2.1 Оценъчната зона на зачетните хартиени мишени трябва да бъде в типичен картонен цвят.
- 4.1.2.2 Цялата лицева част на зачетните метални мишени трябва да бъде боядисана в един цвят, за препоръчване бял.
- 4.1.3 Наказателните мишени трябва да бъдат ясно означени или да бъдат едноцветни, в цвят различен от цвета на зачетните мишени. Могат да бъдат използвани метални наказателни мишени с формата и размера на одобрените хартиени мишени. Металните наказателни мишени нямат не оценъчна зона по края.
- 4.1.4 Мишените, използвани в курса на стрелба могат да бъдат частично или изцяло скрити, чрез използването на твърдо или меко покритие, както следва:
- 4.1.4.1 Покритие, целящо да прикрие цялата мишена или част от нея се счита за твърдо покритие. Когато е възможно, твърдото покритие не трябва да се симулира, а да се конструира, използвайки непроницаеми материали (виж правило 2.1.3). Цели хартиени мишени не трябва да бъдат използвани единствено като твърдо покритие.
- 4.1.4.2 Покритие, целящо да намали видимостта към мишената се счита за меко покритие. Изстрели, преминали през меко покритие и поразили зачетна или наказателна мишена се зачитат. Оценъчната зона на прикритите с меко покритие мишени трябва да бъде изцяло поразяема. Мишените прикрити с меко покритие трябва или да бъдат видими през покритието или поне част от тях да се подава от него.
- 4.1.5 Декларирането на единична, цяла мишена, че представлява две или повече мишени чрез използването на самозалепваща лента, боя или по какъвто и да е друг начин е забранено.

4.2 Хартиени мишени, одобрени от IPSC

- 4.2.1 Има два размера хартиени мишени, одобрени за състезанията по правилата на IPSC с пистолет (виж приложение В). Двата размера мишени не трябва да бъдат включвани заедно в един и същ курс на стрелба.
- 4.2.2 Границите на оценъчните и не оценъчни зони трябва да бъдат ясно отбелязани на лицевата част на хартиената мишена, но не би трябвало да бъдат видими на разстояние над 10 метра. Оценъчните зони възнаграждат мощта в състезанията по правилата на IPSC.
- 4.2.2.1 Лицето на хартиената наказателна мишена трябва да съдържа достатъчно различима не оценъчна зона. При липса на перфорация или друго подходящо маркиране, главният съдия трябва да разпорежи на съответните мишени да бъде разчертана или приспособена не оценъчна зона.
- 4.2.3 Не трябва да се изисква в дадена хартиена мишена да има повече от 12 попадения преди тя да бъде оценена и залепена.
- 4.2.4 Когато оценъчната зона на хартиена мишена трябва да бъде частично скрита, дизайнерите на курса на стрелба трябва да симулират твърдо покритие по един от следните начини:
- 4.2.4.1 Чрез физическо прикриване на част от мишената (виж правило 4.1.4.1).

- 4.2.4.2 Чрез изрязване на мишената за отстраняване на частта, която се предполага че е прикрита от твърдото покритие. Такива мишени трябва да бъдат снабдени с не оценъчна зона по целия разрез (виж правило 4.2.2)
- 4.2.4.3 Чрез оцветяване или облепяне на частта, която се предполага че е прикрита от твърдото покритие в единичен, видимо контрастен цвят.
- 4.2.4.4 Твърдото покритие (и наказателни мишени покриващи зачетни) не трябва да скриват напълно най-високата оценъчна зона на прикритата мишена.

4.3 Метални мишени, одобрени от IPSC

- 4.3.1 Одобрените метални мишени за състезанията по правилата на IPSC с пистолет са както следва:
 - 4.3.1.1 IPSC попълни, които трябва да бъдат калибрирани както е описано в приложение С, са одобрени метални мишени, предназначени да различават мощта.
 - 4.3.1.2 IPSC мини попълни, които трябва да бъдат калибрирани както е описано в приложение С, са одобрени метални мишени, предназначени да различават мощта и симулират попълни с нормални размери, поставени на по-далечна дистанция. IPSC мини попълни могат да бъдат използвани заедно с IPSC попълни с нормални размери в един и същ курс на стрелба.
 - 4.3.1.3 Пепър попълни и класически попълни могат да бъдат използвани в един и същ курс на стрелба. Препоръчва се използването на попълни, падащи напред.
 - 4.3.1.4 Различни по размер метални плейтове могат да бъдат използвани (виж приложение С3), но те не трябва да бъдат използвани самостоятелно в курса на стрелба. Поне една одобрена зачетна хартиена или метална мишена (попълни), освен други хартиени и метални наказателни мишени, трябва да бъде включена във всеки курс на стрелба. Металните плейтове не са обект на калибрация или оспорване на калибрацията.
 - 4.3.1.5 Зачетните метални мишени след поразяването им трябва да паднат или да се преобърнат за да се зачете попадението. Зачетна метална мишена, която случайно се обърне настрани или която по преценка на съдията е паднала или се е превъртяла в следствие на изстрел по поддържащата апаратура или друга случайна причина, ще бъде третирана като повреда в оборудването на сцената (виж пр.4.6.1).
 - 4.3.1.6 За разлика от IPSC попълните, металните плейтове не са обект на калибриране или оспорване на калибрирането. Следователно ако метален плейт бъде поразен, но не падне или не се превърти, съдията може да обяви повреда в оборудването на сцената, и да нареди повторение на курса на стрелба след като дефектният плейт бъде поправен или заменен.
 - 4.3.1.7 Метална наказателна мишена, конструирана да пада или да се преобръща при поразяване, която случайно се обърне настрани ще бъде третирана като повреда в оборудването на сцената.
 - 4.3.1.8 Металните наказателни мишени, конструирани да остават прави при поразяването им, трябва, ако има попадения в тях, да се преободисват след завършването на курса на стрелба от състезателя. В противен случай следващите състезатели не трябва да бъдат санкционирани за попадения, видими по повърхността на тези мишени.

4.4 Чупливи и синтетични мишени

- 4.4.1 Чупливи мишени, като панички или керамични плочки, не са одобрени мишени за състезанията по правилата на IPSC с пистолет.
- 4.4.2 Синтетични мишени (самозалепващи се и т.н.), които понякога се използват в закритите стрелбища, не трябва да се използват в състезания от III-то или по-високо ниво. Все пак, с предварителното писмено одобрение на регионалния директорат, синтетични мишени могат да се използват при състезания от I- во и II- ро ниво в рамките на региона.

4.5 Пренареждане на оборудването или повърхността на сцената

- 4.5.1 Състезателят по никакъв начин и по никое време не трябва да променя състоянието на повърхността на сцената, естествената растителност, конструкциите, параваните или друго оборудване (включително мишените, стойките за мишените и активаторите). Нарушението на това може да доведе до едно процедурно наказание за всяко такова действие по преценка на съдията.

4.5.2 Състезателят може да помоли официалните лица да предприемат корективни действия, за да се осигури еднаквостта по отношение на повърхността на сцената, разположението на мишените и/или други елементи на сцената. Главният съдия има крайната дума, що се касае такива искания.

4.6 Повреда в оборудването на сцената и други въпроси

4.6.1 Оборудването на сцената трябва да представя курса на стрелба еднакво и безпристрастно на всички състезатели. Повреда в оборудването на сцената включва, но не е ограничена от, изместване на хартиени мишени, предварително активиране на метална или движеща се мишена, неизправност на механично или електронно оборудване и повреда в реквизита като врати, отвори и прегради. Декларирането и/или използването на заредено (виж пр.10.5.13) или незаредено оръжие като „оборудване“ е забранено.

4.6.2 Състезател, който не е в състояние да завърши курса на стрелба поради повреда в оборудването на сцената или поради не вдигната метална или незаредена движеща се мишена преди началото на стрелбата, трябва да повтори курса на стрелба след като се предприемат корективни действия.

4.6.3 Постоянните повреди на оборудването на дадена сцена може да доведе до изваждането ѝ от крайните резултати (виж пр.2.3.4).

ГЛАВА 5: Екипировка на състезателя

5.1 Пистолети

- 5.1.1 Изискванията към пистолетите са урегулирани чрез дивизиите (виж приложение D), но все пак всички курсове на стрелба трябва да са едни и същи за всички дивизии.
- 5.1.2 Минималният размер на гилзата на патроните, които се използват в състезания по правилата на IPSC е 9 x 19 мм. Минималният диаметър на куршума е 9 мм (.354 инча).
- 5.1.3 Мерни прибори
- Видовете мерни прибори установени от IPSC са :
- 5.1.3.1 Открити мерни прибори – прицелни устройства, прикрепени към оръжието, които не използват електрическо захранване и/или оптични лещи. Фиброоптичната нишка не се счита за оптична леща.
- 5.1.3.2 Оптични/електронни мерни прибори – прицелни устройства (включ. фенерчета) прикрепени към оръжието, които използват електрическо захранване и/или оптични лещи.
- 5.1.3.3 Главният съдия има крайната дума по въпроси касаещи класификацията на мерните прибори използвани в състезанието по правилата на IPSC и/или съобразността им с този правилник, включително с изискванията на дивизиите в приложение D.
- 5.1.4 Освен ако не се изисква от дивизията (виж приложение D), няма ограничение относно усилието на спусъка на пистолета. Все пак при всички случаи спусковият механизъм трябва да функционира безопасно.
- 5.1.5 Спусъци и/или наставки, с ширина по-голяма от тази на спусковата скоба са изрично забранени.
- 5.1.6 Оръжията трябва да бъдат изправни и безопасни. Съдиите имат право по всяко време да извършват проверка на оръжието или екипировката на състезателя. Ако нещо се окаже неизправно или небезопасно, то трябва да бъде оттеглено от състезанието, докато не бъде поправено или приведено в състояние, задоволително за главния съдия.
- 5.1.7 Състезателите трябва да използват един и същ пистолет с едни и същи мерни прибори във всички курсове на стрелба. В случай че пистолетът и/или мерните прибори, с които състезателят е започнал стрелбата се повредят или станат небезопасни по време на състезанието, той е длъжен преди замяната им с резервни да поиска разрешение от главния съдия, който може да разреши замяната ако са изпълнени следните условия:
- 5.1.7.1 Новият пистолет задоволява изискванията на съответната дивизия.
- 5.1.7.2 Използването на новия пистолет няма да донесе състезателно преимущество на състезателя.
- 5.1.7.3 Муницията на състезателя, тествана с новия пистолет с хронографа на състезанието, покрива минималния „фактор мощ“ (виж пр.5.6.3.9).
- 5.1.8 Състезател, който замени или умишлено промени нещо по оръжието си по време на състезанието без предварителното разрешение на главния съдия става обект на разпоредбите на раздел 10.6.
- 5.1.9 Състезателят няма право да използва или да носи в себе си повече от едно оръжие по време на курса на стрелба (виж пр.10.5.7).
- 5.1.10 Пистолети с приклади и/или предни ръкохватки от всякакъв вид са забранени (виж пр.10.5.15).
- 5.1.11 Пистолети, позволяващи стрелба на откоси или напълно автоматична стрелба (т.е. когато с едно натискане на спусъка могат да се произведат повече от един изстрел) са забранени (виж пр.10.5.15).

5.2 Кобури и друга екипировка на състезателя

- 5.2.1 Носене и съхранение на оръжието – освен в очертанията на зоната за безопасност или под надзора и преките команди на съдията, състезателите трябва да носят оръжието си незаредени в куфарче, сак или в кобур, надеждно прикрепен към колан на себе си (виж пр.10.5.1).
- 5.2.2 Когато пистолетът се носи в кобур, той трябва да е без пълнител и със спуснато чукче. Неспазването на това води до предупреждение за първо нарушение, но всяко следващо нарушение ще бъде обект на разпоредбите на раздел 10.6.
- 5.2.3 Освен ако не е указано друго в писмения брифинг на сцената, коланът, носещ кобура и свързаната екипировка трябва да бъде на нивото на кръста. Коланът или вътрешният колан или и двата трябва да бъдат или трайно пришити на нивото на кръста или закрепени здраво с минимум три коланни гайки.
- 5.2.3.1 На състезателите от женски пол може да бъде разрешено да носят колан, кобур или свързана екипировка на нивото на хълбока, но горната част на колана не може да бъде под най-крайната странична точка на горната част на бедрената кост. Ако състезателката носи друг колан на нивото на кръста, кобурът и свързаната екипировка трябва да бъдат на долния колан (виж приложение D).
- 5.2.4 Резервните муниции, пълнители и зареждачки би трябвало да бъдат носени в специални за тази цел приспособления, с оглед намаляване риска от загуба по време на курса на стрелба.
- 5.2.4.1 При стартова позиция от маса или подобна, след стартовия сигнал състезателят може да носи тези артикули където и да е в себе си, без това да се счита за нарушение на изискванията на дивизиите.
- 5.2.5 Когато дадена дивизия изисква максимална дистанция, на която пистолетът и оборудването могат да бъдат от тялото на състезателя, съдията може да провери това измервайки най-близкото разстояние между тялото на състезателя и средата на края на ръкохватката на пистолета и/или пълнителите или зареждачките.
- 5.2.5.1 Това измерване се прави докато състезателят стои естествено изправен (виж приложение F3).
- 5.2.5.2 Всеки състезател, който не премине горепосочения тест, ще бъде задължен да нагласи кобура и оборудването си така, че да отговаря на изискванията на съответната дивизия. Главният съдия може да прояви снизхождение при отклонения от тези изисквания, по анатомични съображения. Някои състезатели може да не са в състояние напълно да ги удовлетворят.
- 5.2.5.3 Освен ако не е указано в писмения брифинг на сцената или по изискване на съдията, позицията на кобура и свързаното оборудване не трябва да бъде променяна от състезателя по време на състезанието. Ако кобурът има предпазна закопчалка, тя трябва да бъде закопчана преди командата "Standby" (виж пр.8.3.3).
- 5.2.6 Няма изискване в състезанията по правилата на IPSC да бъдат използвани кобури от определен тип или марка. Все пак главният съдия може да прецени, че кобурът на даден състезател е небезопасен и да му нареди да го оправи така, че да задоволява изискванията. В противен случай този кобур не може да бъде използван в състезанието.
- 5.2.7 На състезателите не може да бъде разрешено да започнат курса на стрелба носейки:
- 5.2.7.1 Раменен кобур или кобур, привързан към бедрото (видимо или не), освен в случаите на пр.5.2.8,
- 5.2.7.2 Кобур, в който петата на ръкохватката на пистолета е под нивото на горната част на колана, освен в случаите на пр.5.2.8,
- 5.2.7.3 Кобур, в който цевта на пистолета сочи на разстояние по-голямо от 1 метър от ходилата на състезателя при изправено положение,
- 5.2.7.4 Кобур, който не предпазва напълно достъпа до, или активацията на спусъка на пистолета когато е в него.

5.2.8 На състезатели, които по преценка на директора на мача са действащи служители на органите на реда или военни, може да бъде разрешено да използват служебните си кобури и оборудване, но главният съдия има крайната дума по отношение на това дали използването на такова оборудване в състезанията по правилата на IPSC е подходящо и безопасно.

5.2.8.1 На състезатели, по преценка на главния съдия, с трайни или значителни увреждания може да се направи компромис по отношение на вида и/или разположението на кобура и свързаното оборудване, а главният съдия има крайната дума по отношение на това дали използването на такова оборудване в състезанията по правилата на IPSC е подходящо и безопасно.

5.3 Подходящо облекло

5.3.1 Използването на камуфлажно облекло или други подобни видове военни или полицейски дрехи не се одобрява. Изключение са състезателите, които са служители на органите на реда или военни. Директорът на мача има крайната дума по отношение на това, какво облекло не трябва да носят състезателите.

5.4 Защита на зрението и слуха

5.4.1 Предупреждават се всички, че правилното използване на адекватна защита на зрението и слуха е от техен собствен интерес и от първостепенна важност за предотвратяване на тяхното увреждане. Силно се препоръчва носенето на предпазни средства за зрението и слуха през цялото време от всички на територията на стрелбището.

5.4.2 Организаторите на състезанието може да изискат носенето на предпазни средства за зрението и слуха от всички на територията на стрелбището като условие за тяхното присъствие. В такъв случай длъжностните лица трябва да положат всякакви основателни усилия да осигурят това.

5.4.3 Ако съдията забележи, че състезател е изгубил или са му се разместили предпазните средства за зрението или слуха по време на курса на стрелба или че е започнал курса на стрелба без тях, той трябва незабавно да спре състезателя и да нареди повторение на курса на стрелба, след като предпазните средства бъдат поставени правилно.

5.4.4 Състезател, който по невнимание изгуби предпазните си средства за зрението или слуха по време на курса на стрелба или е започнал курса на стрелба без тях има право да спре, да насочи оръжието в безопасна посока и да уведоми съдията за проблема, като в този случай важат разпоредбите на предишното правило.

5.4.5 Всеки опит да се добие състезателно преимущество чрез свалянето на предпазните средства за зрението и/или слуха по време на курса на стрелба ще се счита за неспортсменско поведение (виж пр.10.6.2).

5.4.6 Ако съдията прецени, че състезателят на стартовата линия носи неподходящи предпазни средства за зрението и слуха, той може да нареди на състезателя да се коригира преди да му разреши да продължи. Главният съдия има крайната дума по този въпрос.

5.5 Муниции и свързана екипировка

5.5.1 Състезателите във всяко състезание по правилата на IPSC са единствено и лично отговорни за безопасността на всяка мунициция, която носят на състезанието. Нито IPSC, нито който и да е служител на IPSC, нито която и да е организация, асоциирана към IPSC, нито нейните служители поемат някаква отговорност в това отношение, нито във връзка със загуба, повреда, злополука, нараняване или смърт на лице или живо същество в резултат на законното или незаконно използване на такава мунициция.

5.5.2 Пълнителите и зареждачките трябва да отговарят на изискванията на съответната дивизия.

5.5.3 Резервните пълнители, зареждачки или мунициции, изпуснати или хвърлени от състезателя след стартовия сигнал могат да бъдат вдигнати и прибрани отново, при положение че се спазват всички правила за безопасност.

- 5.5.4 Бронебойна, запалителна и/или трасираща муниция е забранена в състезанията по правилата на IPSC (виж пр.10.5.15).
- 5.5.5 Всичката муниция, използвана от състезателя трябва да задоволява изискванията на съответната дивизия, дефинирани в приложение D.
- 5.5.6 Всяка муниция, която по преценка на съдията е небезопасна, трябва незабавно да се изтегли от състезанието (виж пр.10.5.15).
- 5.5.7 Муниция, която при един изстрел изстрелва повече от един куршум или проектил е забранена (виж пр.10.5.15).

5.6 Хронограф и фактор мощ

- 5.6.1 Факторите мощ за всяка дивизия са описани в приложение D. Един или повече официални хронографа трябва да бъдат използвани за определяне фактора мощ на муницията на всеки състезател. При отсъствието на официален хронограф, факторът мощ, деклариран от всеки състезател не може да бъде оспорван.
 - 5.6.1.1 Факторът мощ, който позволява резултатите на състезателя да бъдат включени в класирането се нарича „минорен“. Долната граница на минорния фактор, както и други специфични изисквания, приложими към всяка дивизия са описани в приложение D.
 - 5.6.1.2 Някои дивизии предлагат по-висок фактор мощ, наречен „мажорен“, който позволява на състезателите да печелят повече точки за периферни попадения в зачетните хартиени мишени. Долната граница на мажорния фактор, ако е наличен такъв, както и други специфични изисквания, приложими към всяка дивизия са описани в приложение D.
 - 5.6.1.3 Стойностите на попаденията с минорен и мажорен фактор са илюстрирани в приложения В и С. Методът, използван за определяне на факторът мощ е обяснен в следващия раздел.
- 5.6.2 Официалният хронограф на състезанието трябва да бъде правилно настроен и проверяван всеки ден от длъжностно лице по следния начин:
 - 5.6.2.1 В началото на първия ден на състезанието съдията на хронографа прави 3 изстрела през хронографа с официалната муниция за калибрация, заредена в официалното оръжие за калибрация и записва средноаритметичната скорост от трите изстрела.
 - 5.6.2.2 На всеки следващ ден от състезанието се повтаря същата процедура, като се използва същото оръжие и същата муниция (в идеалния случай от същата партида).
 - 5.6.2.3 Хронографът се счита за правилно настроен ако средноаритметичният измерен фактор всеки ден е в рамките на +/- 5% от приложимия минимален фактор.
 - 5.6.2.4 Ако измерването за деня надхвърли определения по-горе толеранс, то главният съдия трябва да предприеме каквито смята за необходими мерки за разрешаване на ситуацията.
- 5.6.3 Процедура за тестване на муницията
 - 5.6.3.1 Муницията на състезателите се тества със собственото им оръжие. Освен това преди и/или по време на теста, съответното оръжие и прилежащите му компоненти не трябва да бъдат променяни или видоизменяни по никакъв начин от състоянието, в което се използват (или ще бъдат използвани) в състезанието. Нарушенията ще бъдат обект на разпоредбите на раздел 10.6.
 - 5.6.3.2 Първоначално от всеки състезател се вземат по 8 патрона за теста с хронографа, по време и на място определено от длъжностните лица, които могат да назначават допълнителни тестове на муницията на състезателите по всяко време в течение на състезанието.
 - 5.6.3.3 На един от тези 8 патрона събрани от длъжностните лица се вади куршума и се претегля, за да се установи масата му, а 3 други се изстрелват през хронографа. При липсата на разкерниращи клещи и везни се използва декларираната от състезателя маса на куршума. От показанията на официалните везни и хронограф се взема само цялата част, без значение на броя на знаците след десетичната запетая, която наличният модел измервателно устройство изобразява на екрана си.

- 5.6.3.4 Факторът мощ се изчислява, използвайки масата на куршума и средноаритметичната скорост от трите изстрела по следната формула:

$$\text{Фактор мощ} = \frac{\text{масата на куршума (в грейнове)} \times \text{средноаритм. скорост (фута в сек.)}}{1000}$$

В крайния резултат се игнорират знаците след десетичната запетая (т.е. за нуждите на IPSC резултат от 124.9999 не е 125).

- 5.6.3.5 Ако полученият фактор мощ не покрива долната граница на декларирания от състезателя, се изстрелват още три патрона през хронографа. Факторът мощ се преизчислява като се използват масата на куршума и средноаритметичната скорост от трите най високи скорости от изстреляните 6 патрона.
- 5.6.3.6 Ако факторът мощ е все още недостатъчен, състезателят има право да избере как ще се процедира с последния патрон. Дали да бъде:
- (а) претеглен и ако се окаже че е по-тежък от първия, изчисленията от пр.5.6.3.5 да се направят като се използва масата на по-тежкия куршум или
 - (б) изстрелян през хронографа и факторът мощ да се преизчисли като се използват масата на първия куршум и средноаритметичната скорост от трите най високи скорости от изстреляните 7 патрона.
- 5.6.3.7 Ако полученият фактор мощ не покрива долната граница за мажорен в съответната дивизия, резултатите на състезателя за цялото състезание ще бъдат преизчислени в минорен (ако покрива долната граница за минорен)
- 5.6.3.8 Ако полученият фактор мощ не покрива долната граница за минорен в съответната дивизия, състезателят може да продължи състезанието, но резултатите му няма да бъдат включени в класирането.
- 5.6.3.9 Ако муницията на състезателя се тества повторно или състезателят замени муницията си с друга разрешена и при теста се получи различен фактор мощ, то всички резултати на състезателя ще бъдат преизчислени с по-ниския фактор, включително и вече завършените курсове на стрелба.
- 5.6.3.10 Резултатите на състезател, който по някаква причина не предостави оръжието си за тест в указаното време на указаното място и/или не предаде патрони за теста при поискване от длъжностно лице, ще бъдат изключени от крайното класиране.
- 5.6.3.11 Ако главният съдия прецени, че хронографа се е повредил и по-нататъшни тестове на муницията на състезателите е невъзможна, факторите мощ на вече преминалите успешно теста се запазват, а факторите „мажорен“ или „минорен“, декларирани от всички останали състезатели, които на са били тествани, се приемат без възражение, при положение че са приложими за съответната дивизия (виж приложенията).

5.7 **Неизправности в екипировката на състезателите**

- 5.7.1 В случай че оръжието на състезателя покаже неизправност след стартовия сигнал, той може безопасно да се опита да разреши проблема и да продължи курса на стрелба. По време на тези действия цевта на оръжието трябва да е насочена в безопасна посока към мишените. Състезателят няма право да използва шомпол или други инструменти за отстраняване на неизправността. Нарушението на това води до нулев резултат за сцената.
- 5.7.1.1 Състезател, чието оръжие покаже неизправност по време на изпълнение на командите „Зареди и се подготви“ или „Подготви се“, но преди стартовия сигнал има право да се оттегли под надзора и ръководството на съдията на сцената за да го поправи, при условие че са изпълнени разпоредбите на пр.5.7.4, пр.8.3.1.1 и всички останали правила за безопасност. След като ремонтните дейности приключат (и разпоредбите на пр.5.1.7 са задоволени, ако случаят е такъв), състезателят има право да се върне към курса на стрелба по разписание, определено от съдията на сцената или главния съдия.

- 5.7.2 При поправянето на неизправност, при която се налага оръжието очевидно да не сочи към мишена, пръстите на състезателя трябва да бъдат ясно видими извън спусковата скоба (виж пр.10.5.8).
- 5.7.3 В случай че състезателят не е в състояние да отстрани неизправността по оръжието в рамките на 2 минути, той трябва да насочи оръжието в безопасна посока и да уведоми съдията, който ще прекрати курса на стрелба (с изключение на оставащите компонентни стрингове в стандартно упражнение), по нормалния начин. Курсът на стрелба (с изключение на оставащите компонентни стрингове в стандартно упражнение), се оценява нормално, като се записват всички приложими липсващи попадения и наказания.
- 5.7.4 При никакви обстоятелства състезателят няма право да напуска курса на стрелба със заредено оръжие (виж пр.10.5.13).
- 5.7.5 Когато оръжието се повреди като по-горе, състезателят няма право да повтори съответния курс на стрелба или стринг. Това включва и случаите когато оръжието на състезателя е обявено за неизправно или небезопасно от съдията по време на курса на стрелба или стринга. Все пак състезателят има право да стреля оставащите стрингове в стандартно упражнение след като оръжието бъде поправено и преди директорът на мача да обяви резултатите от състезанието за окончателни.
- 5.7.6 В случай че съдията на сцената прекрати курса на стрелба по подозрение, че оръжието или муницията (напр. „капсен заряд“) са небезопасни, той трябва да предприеме каквито смята за нужни действия да приведе състезателя и сцената в безопасно състояние. След това съдията трябва да извърши проверка на оръжието или муницията и да процедира по следния начин:
- 5.7.6.1 Ако съдията намери доказателства, които потвърждават подозирания проблем, състезателят няма право на повторение на курса на стрелба, но ще му бъде наредено да отстрани проблема. На оценъчния лист на състезателя ще бъде записано времето до последния изстрел, а курсът на стрелба ще бъде оценен нормално, като се записват всички приложими липсващи попадения и наказания (виж пр.9.5.6).
- 5.7.6.2 Ако съдията открие, че подозираният проблем не съществува, състезателят ще трябва да повтори курса на стрелба.
- 5.7.6.3 Състезател, който сам прекрати стрелбата по подозрение за или при фактически „капсен заряд“ няма право на повторение на курса на стрелба.

5.8 Официална мунициция на състезанието

- 5.8.1 Когато организаторите на състезанието направят възможно закупуването на официална мунициция от състезателите на място, директорът на мача е длъжен предварително в официалната документация на състезанието (и/или в официалната интернет страница) и посредством табела, легализирана от него и закачена на видно място на пункта за продажба, ясно да определи марката, гилзата, куршума и заряда на муницията, за която се счита че покрива факторите мощ „минорен“ или „мажорен“ в съответната дивизия, в зависимост от случая. Въпросната мунициция обикновено не подлежи на тест с хронограф по пр.5.6.3, ако са изпълнени следните условия:
- 5.8.1.1 Състезателят трябва да получи и да съхранява през цялото време на състезанието официална фактура или разписка от организаторите на състезанието (или определен от тях продавач), удостоверяваща количеството и детайлно описваща закупената на място мунициция и тази фактура или разписка трябва да бъде предоставена при поискване от което и да е официално лице. В противен случай разпоредбите на пр.5.8.1. не важат. Разпоредбите на пр.5.8.1. не важат и за всяка мунициция, независимо от предназначението ѝ, която не е закупена от организаторите на състезанието (или определен от тях продавач) на място, без значение дали тази мунициция е идентична или не с официалната мунициция на състезанието.
- 5.8.1.2 Официалната мунициция на състезанието, закупена от състезателя се счита за негова екипировка (виж раздел 5.7), следователно неизправности от нейна страна не са основание за повторение на курса на стрелба и/или за подаване на жалби до арбитражната комисия.
- 5.8.1.3 Не трябва да има ограничения официалната мунициция на състезанието да може да се закупува и/или ползва само от състезатели представляващи страната домакин и/или продавача.

- 5.8.1.4 Официалната муниция на състезанието трябва да бъде одобрена от регионалния директор на региона, в който се провежда състезанието.
- 5.8.1.5 Длъжностните лица на състезанието си запазват правото да извършват хронографски и други тестове на която и да е муниция и по всяко време, без да е нужно да дават причина за това.
- 5.8.2 Където е възможно, организаторите на състезанието (или определеният от тях продавач), би трябвало да осигурят тестови огневи рубеж, където под надзора на съдия, състезателите да могат да изпробват малки количества от официалната муниция на състезанието от съответната партида със собственото си оръжие(я), преди закупуването ѝ.

ГЛАВА 6: Структура на състезанието

6.1 Общи положения

За по-голяма яснота се използват следните дефиниции:

6.1.1 Стринг

Отделна компонента на Стандартно упражнение, която се засича и оценява самостоятелно. Попаденията и наказанията се записват след всеки стринг и резултатите от всички стрингове се използват за изчисляване крайният резултат за сцената (виж също пр.9.5.5.)

6.1.2 Стандартно упражнение

Курс на стрелба, състоящ се от един или повече самостоятелни стринга. След завършване курса на стрелба, попаденията от всички стрингове, с приспаднати наказания, се събират за да се получи крайният резултат за сцената. Всеки отделен стринг може да изисква специфична позиция на стрелба, процедура и/или едно или повече задължителни презареждания. В състезания по правилата на IPSC от IV – то и по-високо ниво може да бъде включено само едно Стандартно упражнение с максимум 24 изстрела.

6.1.3 Сцена

Отделна компонента на състезанието, която се засича и оценява самостоятелно.

6.1.4 Състезание

Състои се от минимум 2 сцени. Общият сбор от резултатите на отделните сцени определя крайния победител. Всяка компонентна сцена трябва да бъде конструирана изключително за един вид оръжие (напр. пистолетна сцена или гладкоцевна сцена или карабинна сцена).

6.1.5 Турнир

Състои се от едно състезание, където за всеки вид оръжие са предвидени различни сцени (напр. сцени 1-4 пистолет, сцени 5-8 карабина, сцени 9-12 гладкоцевно). Общият сбор от резултатите на отделните сцени определя крайния победител.

6.1.6 Гранд турнир

Състои се от две или повече състезания с различен вид оръжие (напр. пистолет и гладкоцевно или пистолет, карабина и гладкоцевно). Резултатите от всяко състезание се използват за определяне на турнирния победител, в съответствие с правилника за Гранд турнир на IPSC.

6.1.7 Лига

Състои се от две или повече състезания с един вид оръжие, които се провеждат на различно място по различно време. Общият сбор от резултатите от отделните състезания, посочени от организаторите на лигата, определя крайния победител.

6.1.8 Shoot-Off (дуелна стрелба)

Мероприятие, провеждащо се отделно от състезанието. Стрелците се състезават директно един срещу друг като едновременно стрелят по различни, но идентични и еднакво подредени мишени в процес на елиминация (виж приложение E).

6.2 Дивизии

- 6.2.1 Дивизиите в IPSC определят използването на различни оръжия и екипировка(виж приложение D). Всяко състезание трябва да има класиране в минимум една дивизия. Ако в състезанието има повече от една дивизия, то състезателите от всяка дивизия трябва да бъдат оценявани отделно и независимо и във всяка дивизия трябва да бъде обявен победител.

- 6.2.2 За да бъдат официално признати резултатите в дадена дивизия, в нея трябва да се състезават минимален брой участници, утвърдени в приложение А2. Ако в дадена дивизия няма достатъчно състезатели, директорът на мача може да разреши тази дивизия да остане, но без да се зачитат официално резултатите от нея.
- 6.2.3 Преди началото на състезанието всеки състезател декларира дивизията в която ще се състезава и длъжностните лица би трябвало да проверят съответствието на екипировката му с декларираната дивизия, преди състезателят да е започнал изпълнението на който и да било курс на стрелба. Все пак състезателите винаги си остават обект на разпоредбите на пр.6.2.5.1.
- 6.2.4 По разрешение на директора на мача, даден състезател може да стреля в повече от една дивизия. Все пак той може да се състезава за класиране само в една дивизия, като във всички случаи се вземат резултатите от първия опит на всяка сцена. Резултатите от всяко следващо минаване на сцената във друга дивизия не се вземат под внимание за класирането.
- 6.2.5 Ако дадена дивизия не е включена в състезанието или състезателят не може да декларира определена дивизия, той ще се състезава в дивизия, която по преценка на главния съдия, най-много съответства на екипировката му. Ако главният съдия прецени, че няма подходяща дивизия за съответния състезател, той ще участва в състезанието без класиране.
- 6.2.5.1 Ако по време на стрелба екипировката на даден състезател не успее да задоволи изискванията на декларираната дивизия, той ще бъде преместен в дивизия „Отворена“, ако има такава в състезанието. В противен случай ще продължи участието си без класиране. Състезателите регистрирани в дивизия „Отворена“, които не успеят да спазят нейните изискванията по време на стрелба ще продължат участието си без класиране.
- 6.2.5.2 Състезателите, обект на разпоредбите на пр.6.2.5.1 трябва да бъдат уведомени възможно най-скоро. Решението на главния съдия по тези въпроси е окончателно.
- 6.2.6 При дисквалификация от състезанието, състезателят губи право на по-нататъшно участие, включително на последващи опити в друга дивизия. Все пак това няма обратна сила. Ако състезателят е завършил стрелбата си в друга дивизия преди дисквалификацията, резултатите му ще бъдат включени за класиране в тази дивизия.
- 6.2.7 Класирането на даден състезател в дадена дивизия не го лишава от класиране в категория или включването му в регионален или друг отбор.

6.3 Категории

- 6.3.1 Всяка дивизия може да съдържа категории, с оглед разграничаването на различни групи състезатели. Всеки състезател може да участва само в една категория в дадено състезание или турнир.
- 6.3.2 Несъответствие с изискванията на дадена категория или недеklarирането ѝ от състезателя преди началото на състезанието, води до изключване му от тази категория. Подробности относно категориите и изискванията към тях са описани в приложение А2.

6.4 Регионални отбори

- 6.4.1 При наличието на отпуснати места за участие в състезания от IV – то и по-високо ниво, само един регионален отбор във всяка дивизия и/или дивизия/ категория може да представлява съответния регион. Одобрените отбори по категории се определят от общото събрание на IPSC (виж приложение А2).
- 6.4.1.1 В състезания от IV – то ниво е разрешено участието само на отбори, представляващи региони, намиращи се в зоната на провеждане на състезанието (напр. на Европейско първенство, само отбори представляващи региони, признати от IPSC като прилежащи към европейската зона могат да бъдат допуснати).
- 6.4.1.2 В състезания от IV – то и по-високо ниво, състезателите в регионалните отбори трябва да бъдат подбирани в съответствие с класирането им в непосредствено предишно състезание от същия ранг.

- 6.4.2 Индивидуалните резултати на даден състезател могат да бъдат използвани само за един отбор в състезанието.
- 6.4.3 Отборите се състоят от максимум 4 състезателя, като за изчисляване на отборния резултат се вземат трите най-добри крайни индивидуални резултата.
- 6.4.4 Ако член на отбора по някаква причина напусне състезанието преди да е завършил всички курсове на стрелба, резултатите му до този момент ще бъдат включени в отборния резултат, но отборът няма право да замени напусналия състезател.
- 6.4.5 Ако член на отбора не може да започне състезанието, той може да бъде заменен с друг състезател преди началото му, с одобрението на директора на мача.
- 6.4.6 Ако член на отбора получи дисквалификация, резултатите му за всички курсове на стрелба се нулират. Отборът няма право да замени дисквалифицирания състезател.

6.5 Статут и акредитация на състезателите

- 6.5.1 Всички състезатели трябва да бъдат индивидуални членове на IPSC региона, който обикновено обитават. Обитаването се дефинира като постоянно местожителство в региона в рамките на минимум 183 дни за последните 12 месеца преди месеца на започване на състезанието. Обикновено условието за обитаване е критерий за физическо присъствие и не е свързано с гражданството или какъвто и да е адрес за връзка. Не е нужно тези 183 дни да са непрекъснати или да бъдат последните 183 дни от дванадесет месечния период. При всички случаи, организаторите на състезанието не трябва да приемат състезатели от друг регион без потвърдението на регионалния директор на съответния регион, че тези състезатели имат право на участие в даденото състезание.
 - 6.5.1.1 Състезатели, които обикновено обитават държава или географска зона, която не е член на IPSC може да се присъединят към регион член на IPSC и да се състезават от негово име, с одобрението на управителния съвет на IPSC и на регионалния директорат на съответния регион. Ако държавата или географската зона, която тези състезатели обикновено обитават междувременно започне процедура по присъединяването си към IPSC, то те трябва да станат членове на съответния регион по време на процедурата.
- 6.5.2 Състезател и/или член на отбор може да представлява само IPSC региона, който обитава, с изключение на следните случаи :
 - 6.5.2.1 Ако състезател, който обитава даден регион желае да представлява региона, в който има гражданство, той може да направи това след писменото съгласие на двамата регионални директори преди началото на състезанието.
 - 6.5.2.2 Ако състезател по пр.6.5.1.1 желае да представлява региона, в който членува, той може да направи това след писменото разрешение на регионалния директор.
- 6.5.3 В регионални и континентални първенства, само състезатели които изпълняват условията за обитаване на правило 6.5.1. могат да бъдат обявявани за регионални или континентални шампиони в съответните дивизии или дивизии/категории, в зависимост от случая. Все пак при определянето на регионални или континентални шампиони, резултатите на състезателите от други региони или континенти не бива да бъдат изтривани от общите резултати на състезанието, които трябва да останат непокътнати. Например:

Шампионат на регион 1 в дивизия OPEN:

100% Състезател А - регион 2 (обявява се за победител в дивизията)

99% Състезател Б – регион б

95% Състезател В – регион 1 (обявява се за шампион на регион 1)

6.6 Групи и разписание

- 6.6.1 Състезателите се състезават за резултат в съответствие с предварително публикувано разпределение по групи и разписание. Състезател, който не присъства на даден курс на стрелба в указаното в разписанието време, не може да го изпълни без предварителното одобрение на директора на мача. При липса на разрешение резултатът за дадената сцена ще бъде нула.
- 6.6.2 Само длъжностните лица на състезанието, спонсорите, високопоставени членове на своя регион и лицата описани в раздел 6.1 на конституцията на IPSC могат да се състезават за класиране в така наречения премач, с предварителното одобрение на директора на мача. Резултатите от премача могат, по преценка на директора на мача, да бъдат включени в общите резултати, при условие че датите на премача са публикувани предварително в официалното разписание. Състезателите в главното състезание не могат да бъдат възпрепятствани да наблюдават премача.
- 6.6.2.1 При състезания от IV-то и по-високо ниво, всички членове на даден официален регионален отбор трябва да се състезават заедно в една и съща група в главното състезание.
- 6.6.3 За начало на състезание, турнир или лига се счита първият ден, в който състезатели (вкл. тези описани по-горе) стрелят за резултат, а за край – обявяването на резултатите от директора на мача за окончателни.

6.7 Международна класификационна система ("ICS")

- 6.7.1 Управителният съвет на IPSC може да изготвя и публикува съответни правила и процедури, с оглед управлението и администрирането на международна класификационна система.
- 6.7.2 Състезателите, желаещи международна класификация трябва да използват одобрените курсове на стрелба, публикувани на официалната интернет страница на IPSC.

ГЛАВА 7 : Управление на състезанията

7.1 Длъжностни лица

Задълженията и пълномощията на длъжностните лица на състезанието са както следва:

7.1.1 Съдия на сцена (Range Officer "RO")

Издава командите на сцената, следи за спазването на процедурите, описани в писмения брифинг на сцената от страна на състезателя и отблизо контролира безопасността на неговите действия. Той също обявява времето, точките и наказанията на всеки състезател и проверява дали са правилно записани в оценъчния лист (под ръководството на главния съдия на сцената (CRO) и главния съдия на мача (RM).

7.1.2 Главен съдия на сцена (Chief Range Officer "CRO")

Има главната власт и отговорност върху всички лица и дейности в курса на стрелба под негов контрол и следи за безпристрастното, правилно и принципно прилагане на този правилник (под ръководството на главния съдия на мача (RM).

7.1.3 Главен статистик (Stats Officer "SO")

Събира, сортира, проверява, подрежда и съхранява всички оценъчни листи и накрая изчислява и публикува временните и окончателните резултати. За всеки непълнен или грешно попълнен оценъчен лист, трябва незабавно да се уведомява главния съдия на мача (под директното ръководство на главния съдия на мача (RM).

7.1.4 Интендант (Quartermaster "QM")

Разпределя, поправя и поддържа всичкото оборудване на стрелбището (мишени, лепенки, бои, реквизит и т.н.), оборудването за съдиите (таймери, батерии, такери, скоби, подложки за писане и т.н.) и разнася порцията на съдиите (под директното ръководство на главния съдия на мача (RM).

7.1.5 Главен съдия на мача (Range Master "RM")

Има главната власт и отговорност върху всички лица и дейности в цялото стрелбище, включващи безопасността на стрелбището, изпълнението на всички курсове на стрелба и прилагането на правилника. Всички дисквалификации и жалби до арбитражната комисия трябва да се отнасят до неговото внимание. Главният съдия на мача обикновено се назначава от и работи заедно с директора на мача (MD), но при състезания от 4-то и по-високо ниво, назначението на главния съдия на мача е подлежащо на предварително писмено одобрение от Управителния съвет на IPSC.

7.1.6 Директор на мача (Match Director "MD")

Занимава се с цялостната администрация на състезанието, включващо изготвяне на групите, графика, построяването на сцените, координацията на поддържащия персонал и обезпечаването на поддръжката. Неговите решения по всички въпроси са крайни и окончателни, с изключение на тези, които според правилника са от компетенцията на главния съдия на мача. Директорът на мача се назначава от организацията домакин на състезанието и работи заедно с главния съдия на мача.

7.2 Дисциплина на длъжностните лица

7.2.1 Главният съдия на мача има правомощия над всички длъжностни лица без директора на мача (освен когато директорът на мача е в качеството си на състезател) и е отговорен за всички решения, касаещи поведението и дисциплината им.

7.2.2 В случай, че длъжностно лице е наказано за нарушаване на дисциплината, главният съдия на мача е длъжен да изпрати доклад за инцидента, включващ детайлно описание на действията на наказаното лице, до неговия регионален директор, до регионалния директор на региона домакин на състезанието и до президента на Международната съдийска асоциация (IROA).

7.2.3 Длъжностно лице, дисквалифицирано от състезанието за нарушаване правилата на безопасност, в качеството си на състезател, може да продължи да изпълнява функциите си като длъжностно лице на състезанието. Решение за това взема главният съдия на мача.

7.3 Назначаване на длъжностните лица

- 7.3.1 Преди обявяването на състезанието, организаторите трябва да назначат директор на мача и главен съдия, които да изпълняват задълженията, подробно описани в правилника. За главен съдия на мача е препоръчително да бъде назначен най-опитният и компетентен наличен сертифициран съдия (виж също пр.7.1.5). При състезанията от 1-во и 2-ро ниво е възможно едно лице да изпълнява функциите на директор на мача и на главен съдия.
- 7.3.2 Под „длъжностни лица” в този раздел (напр. съдия на сцена, главен съдия и т.н.) се имат предвид лица, официално назначени от организаторите да служат като такива по време на състезанието. Сертифицирани съдии, които участват в състезанието само като редовни състезатели, нямат пълномощията на длъжностни лица за това състезание. Затова такива лица не трябва да носят облекло с отличителните знаци на съдийската колегия по време на състезанието.

ГЛАВА 8 : КУРСЪТ НА СТРЕЛБА

8.1 Стартови положения на оръжието

Стартовите положения на оръжието са изброени по долу. В случай, че състезателят не зареди патрон в патронника, когато това е позволено от писмения брифинг на сцената, било то несъзнателно или не, то съдията на сцената не трябва да предприема никакви действия, тъй като отговорността за боравенето с оръжието е изцяло на състезателя.

8.1.1 Революри:

- 8.1.1.1 С единично действие: чукчето напълно спуснато върху празен патронник (камера) или, при наличието на наковалня, чукчето спуснато върху пълен патронник.
- 8.1.1.2 С двойно действие: чукчето напълно спуснато, като всички камери могат да бъдат заредени.
- 8.1.1.3 Нетрадиционните революри (например работещи като „самозарядни“) са обект на следващите правила и/или на други изисквания , определени от главния съдия (виж също приложение D5).

8.1.2 Самозарядни пистолети:

- 8.1.2.1 С единично действие: пълен патронник, вдигнато чукче и свален външен предпазител.
- 8.1.2.2 С двойно действие: пълен патронник, чукчето напълно спуснато или декокнато.
- 8.1.2.3 С избираемо действие: пълен патронник, чукчето напълно спуснато или декокнато или пълен патронник, вдигнато чукче и свален външен предпазител (виж дивизиите в приложение D). Терминът „предпазител“ в това правило, както и в пр.8.1.2.1 означава първото видимо предпазително лостче по пистолета(напр.: страничния предпазител на пистолети от типа «1911»). В случай на съмнение, крайната дума по този въпрос има главният съдия.
- 8.1.2.4 Ако пистолетът има декокер, единствено той трябва да се ползва за декокване на чукчето, без да се докосва спусъка. Ако пистолетът е без декокер, чукчето трябва да се спусне ръчно, по безопасен начин, до крайно предно положение (т.е. не на полузвод или друго подобно междинно положение).

8.1.3 Курсът на стрелба може да изисква положение на оръжието, различно от описаните по-горе. В такъв случай изискваното положение трябва да бъде ясно описано в писмения брифинг на сцената. Когато стартовото положение изисква пистолета да е с празен патронник (или барабан), затворният блок трябва да е в крайно предно положение (или барабанът да е напълно затворен) и чукчето, ако има такова, трябва да е напълно спуснато.

8.1.4 Освен съобразявайки се с изискванията на дадена дивизия (виж приложение D), състезателят не трябва да бъде ограничаван относно броя на патроните за зареждане или презареждане на оръжието. Писменият брифинг може само да определи кога да бъде заредено оръжието и кога се изисква задължително презареждане в случай че такова е разрешено от пр.1.1.5.2.

8.1.5 По отношение на пистолетите, използвани при състезания по правилата на IPSC, се прилагат следните дефиниции:

- 8.1.5.1 „Единично действие“ означава че задействането на спусъка предизвиква само едно действие (напр.: чукчето или ударникът пада).
- 8.1.5.2 „Двойно действие“ означава че задействането на спусъка предизвиква повече от едно действие (напр.: чукчето или ударникът се вдига или изтегля назад и след това пада).
- 8.1.5.3 „Избираемо действие“ означава че пистолетът може да работи както с „единично“, така и с „двойно“ действие.

8.2 Стартово положение на състезателя

Това определя кога, под директните команди на съдията на сцената:

8.2.1 Състезателят подготвя оръжието си според описанието в писмения брифинг и съответно с изискванията на съответната дивизия.

- 8.2.2 Състезателят заема стартова позиция, определена от писмения брифинг. Ако не е упоменато друго, състезателят трябва да стои изправен, с лице към сцената и ръце, естествено отпуснати от страни на тялото (виж приложение F3). Съдията на сцената може да нареди повторение на курса на стрелба, ако състезателят го е започнал с неправилна стартова позиция.
- 8.2.3 Курсът на стрелба не трябва да изисква или да разрешава на състезателя да докосва или държи пистолета си, пълнител, зареждачка или мунции след командата „Standby“ и преди стартовия сигнал (с изключение на неизбежно докосване с предмишницата).
- 8.2.4 Курсът на стрелба не трябва да изисква състезателят да вади оръжието от кобура със слабата си ръка.
- 8.2.5 Курсът на стрелба не трябва да изисква състезателят да прибира оръжието в кобура след стартовия сигнал. Все пак състезателят има право на това, при положение че се извърши безопасно и оръжието е празно или в положение описано в раздел. 8.1. Нарушението на това води до дисквалификация (виж пр. 10.5.11).

8.3 Команди при курса на стрелба

Одобрените команди и тяхната последователност са както следва :

8.3.1 “Load And Make Ready”/ Зареди и се подготви /

(или “Make Ready”/Подготви се/ при стартова позиция с незаредено оръжие) – Тази команда обозначава началото на курса на стрелба. Под непосредствения надзор на съдията на сцената, състезателят трябва да застане с лице към сцената или в безопасна посока, определена от съдията, да постави предпазните си средства за защита на слуха и зрението и да подготви оръжието си според указанията на писмения брифинг. След това трябва да заеме изискваната стартова позиция. В този момент съдията продължава с командите.

8.3.1.1 След издаването на командата “Load And Make Ready”/ Зареди и се подготви/ (или “Make Ready”/Подготви се/ при стартова позиция с незаредено оръжие) състезателят няма право да напуска стартовата позиция до стартовия сигнал без изричното разрешение и непосредствения надзор на съдията на сцената. Нарушението на това правило води до предупреждение при първо провинение и може да доведе до приложението на пр.10.6.1 при повторно нарушение в рамките на състезанието.

8.3.2 “Are You Ready?”/ Състезателят готов ли е /

Липсата на негативен отговор от състезателя означава, че той е напълно наясно с изискванията на курса на стрелба и е готов да продължи. Ако състезателят не е готов при командата “Are You Ready?”, той трябва да отговори “Not Ready” /Не съм готов/. Прието е, когато състезателят е готов, да заеме изискваната стартова позиция, като по този начин индикира готовността си пред съдията.

8.3.3 “Standby” /Внимание/

Тази команда трябва да бъде последвана от стартов сигнал в интервал от 1 до 4 секунди (виж също пр.10.2.6).

8.3.4 “Стартов сигнал”

Сигналят за състезателя да започне изпълнението на курса на стрелба. Ако състезателят, по една или друга причина, не реагира на стартовия сигнал, съдията трябва да се увери, че състезателят е готов да изпълни курса на стрелба и да възобнови командите от “Are You Ready?”.

8.3.4.1 В случай, че поради невнимание състезателят започне да стреля преждевременно (фалстарт), съдията трябва незабавно да го спре и да нареди повторение на курса на стрелба, след като бъдат възстановени мишените.

8.3.5 "Stop"

Всеки съдия, работещ на дадената сцена има право да издаде тази команда по време на курса на стрелба. Състезателят трябва незабавно да прекрати стрелбата, да спре да се движи и да изчака по – нататъшни инструкции от съдията.

8.3.5.1 При ръководене на стандартни упражнения и/или когато два или повече курса на стрелба се помещават в един и същи бокс, съдията може да издава междинни команди след завършването на първия стринг или курс на стрелба, с оглед подготвянето на състезателя за втория или последващите стрингове или курсове на стрелба (напр. "Reload if required and holster"/Презареди ако е необходимо и прибери в кобура/). Всяка такава междинна команда трябва да е ясно упомената в писмения брифинг.

8.3.6 "If You Are Finished, Unload And Show Clear"/Ако си завършил, изпразни и покажи празно/

Ако състезателят е завършил стрелбата, той трябва да свали пистолета и да го представи за инспекция от съдията с цев, насочена към сцената, свален пълнител, отворен затворен блок и празен патронник. Революрите трябва да се представят с отворен и празен барабан.

8.3.7 "If Clear, Hammer Down, Holster"/Ако е празно, пусни чукчето, прибери в кобура/

След издаването на тази команда, състезателят няма право да възобнови стрелбата (виж пр.10.6.1). Продължавайки да държи оръжието, насочено в безопасна посока към мишените, състезателят трябва да извърши финална проверка на оръжието както следва:

8.3.7.1 Самозарядни пистолети – да освободи затворния блок и да натисне спусъка (без да докосва чукчето или декокера, ако има такъв).

8.3.7.2 Революри – да затвори празния барабан (без да докосва чукчето , ако има такава)

8.3.7.3 Ако се окаже, че оръжието е празно, състезателят трябва да го прибере в кобура. Моментът, в който ръцете на състезателя се отделят от прибраното оръжие се счита за края на курса на стрелба.

8.3.7.4 Ако се окаже, че оръжието не е празно, съдията възобновява командите от пр.8.3.6 (виж също пр.10.4.3).

8.3.8 "Range Is Clear"/Рубежът е чист/

Състезателите и длъжностните лица нямат право да напускат или да минават пред огневата линия или последната стрелкова позиция преди издаването на тази команда. След тази команда те могат да се придвижат напред за отчитане на резултатите, лепене и възстановяване на мишените и др.

8.4 **Зареждане,презареждане и разреждане по време на курса на стрелба**

8.4.1 При зареждане, презареждане и разреждане на оръжието по време на курса на стрелба, пръстите на състезателя трябва да бъдат ясно видими извън спусковата скоба, освен в случаите в които това е специално разрешено (виж пр.8.1.2.4 и пр. 8.3.7.1) и оръжието трябва да е насочено безопасно към мишените или друга безопасна посока, определена от съдията (виж раздел 10.5)

8.5 **Движение**

8.5.1 Освен в случаите, когато състезателят действително е прицелен или стреля в мишените, всички движения трябва да се извършват с пръсти, ясно видими извън спусковата скоба и по възможност със спуснат предпазител. Оръжието трябва да е насочено в безопасна посока. Под „движение“ се разбира всяко от следните действия:

8.5.1.1 Правене на повече от една стъпка в една посока.

8.5.1.2 Смяна на позицията за стрелба (напр. от правостоящ към стрелба от коляно или от седнал в правостоящ и т.н.)

8.6 Подпомагане и вмешателство

- 8.6.1 Не е разрешено подпомагане от какъвто и да било вид на състезателя по време на курса на стрелба, с изключение на предупреждения, свързани с безопасността, които всеки съдия, работещ на дадената сцена има право да издава по всяко време. Такова предупреждение не може да бъде предпоставка за повторение курса на стрелба (reshoot).
- 8.6.1.1 Възможен е компромис за състезатели във инвалидна количка или друго инвалидно съоръжение по отношение на мобилността им, но по преценка на главния съдия, могат да се приложат разпоредбите на пр.10.2.11.
- 8.6.2 Всеки, който извърши вмешателство или подпомагане на състезател по време на курса на стрелба (както и самият състезател, получил подпомагането), могат, по преценка на главния съдия да получат по едно процедурно наказание за дадената сцена и/или да бъдат обект на разпоредбите на раздел 10.6.
- 8.6.3 В случай на неумишлен контакт между състезателя и съдията на сцената или друго външно влияние върху състезателя по време на курса на стрелба, съдията на сцената може да предложи на състезателя да повтори курса на стрелба. Състезателят трябва да приеме или откаже предложението преди да е видял времето или резултатите от първоначалния си опит. Ако все пак по време на такова вмешателство, състезателят е извършил нарушение на правилата за безопасност, могат да се приложат разпоредбите на раздел 10.3.

8.7 Проверка на мерните прибори и разглеждане курса на стрелба

- 8.7.1 На състезателите е винаги забранено да извършват прицелване със заредено оръжие преди стартовия сигнал. Нарушението на това правило води до забележка при първо провинение и процедурно наказание за всяко следващо по време на състезанието.
- 8.7.2 Ако организаторите на състезанието не разрешават прицелване с незаредено оръжие преди стартовия сигнал, то състезателите трябва да бъдат предупредени в писмения брифинг на сцената. Нарушението на това правило води до забележка при първо провинение и процедурно наказание за всяко следващо по време на състезанието.
- 8.7.3 Когато е разрешено, състезателят има право да се прицели с незаредено оръжие преди стартовия сигнал само в една мишена, за да се увери че мерните му прибори са настроени както трябва. Състезател, който тества последователността на стрелба или стрелкова позиция докато проверява мерните си прибори, получава по едно процедурно наказание за всяко нарушение.
- 8.7.4 На състезателите е забранено да използват всякакви помощни средства (напр. цели или части от имитации или реплики на оръжия, части от истински оръжия, включително аксесоари за тях и т.н.) по време на разглеждане курса на стрелба (т.нар. „сухо“ минаване). Всяко нарушение води до едно процедурно наказание (виж също пр.10.5.1)
- 8.7.5 Никой няма право да влиза или да се разхожда в курса на стрелба, без предварително разрешение на съдията на сцената или главния съдия. Нарушителите ще получат предупреждение за първо провинение, но могат да станат обект на разпоредбите на раздел 10.6 при последващи провинения.

ГЛАВА 9: Отчитане на резултатите

9.1 Общи положения

9.1.1 Приближаване към мишените

По време на отчитане на резултатите, състезателят или неговият пълномощник нямат право да приближават която и да била мишена на разстояние по-малко от 1 метър без разрешението на съдията. Първото нарушение на това правило се наказва с предупреждение, но всяко следващо може да доведе до налагане на процедурно наказание по усмотрение на съдията.

9.1.2 Докосване на мишените

По време на отчитане на резултатите, състезателят или неговият пълномощник нямат право да докосват, калиброват или по друг начин да въздействат върху която и да била мишена без разрешението на съдията. Ако съдията прецени, че състезателят или неговият пълномощник са повлияли на процеса на оценяването вследствие такова тяхно действие той може да предприеме следното:

9.1.2.1 Ако мишената е зачетна да я оцени като пропусната; или

9.1.2.2 Ако мишената е наказателна да отбележи попадения в нея.

9.1.3 Предварително залепени мишени

Ако някоя мишена бъде залепена преди нейното отчитане и това доведе до невъзможност за правилното отчитане на резултата, съдията е длъжен да нареди на състезателя да повтори курса на стрелба.

9.1.4 Незалепени мишени

Ако след завършване на сцената се установи, че една или няколко мишени не са били предварително залепени, съдията трябва да реши дали е възможно правилното отчитане на резултата. Ако върху въпросната мишена има повече попадения и не е ясно точно кои са на оценявания състезател, той трябва да повтори курса на стрелба.

9.1.4.1 В случай че някоя лепенка се отлепи от хартиена мишена вследствие на вятър, въздушната струя от цевта или по каквато и да е друга причина и съдията не е в състояние да установи кои точно попадения са на оценявания състезател, той трябва да нареди повторение на курса на стрелба.

9.1.5 Непроницаемост

Оценъчната площ на всички IPSC мишени, било то зачетни или наказателни, се счита за непроницаема. В случай че:

9.1.5.1 Куршумът премине с цялата си част през оценъчната площ на хартиена мишена и продължавайки полета си попадне в друга хартиена мишена, то попадението във втората мишена не се зачита.

9.1.5.2 Куршумът премине с цялата си част през оценъчната площ на хартиена мишена и продължавайки полета си събори метална мишена, това се смята за повреда в оборудването на сцената и състезателят трябва да повтори курса на стрелба.

9.1.5.3 Куршумът удари частично оценъчната площ на хартиена или метална мишена и продължавайки полета си попадне в друга хартиена мишена, то попадението във втората мишена се зачита.

9.1.5.4 Куршумът удари частично оценъчната площ на хартиена или метална мишена и продължавайки полета си събори (или попадне в оценъчната площ на) друга метална мишена, то попадението във втората мишена се зачита.

9.1.6 Твърдо покритие

Освен ако изрично не са описани като "меко покритие" (виж правило 4.1.4.2) в писмения брифинг на съответната сцена, всички прегради, стени, подпори и други препятствия се считат за непроницаемо "твърдо покритие". В случай че:

- 9.1.6.1 Куршумът премине с цялата си част през твърдо покритие и продължавайки полета си попадне в хартиена мишена, то попадението в мишената не се зачита. Ако не може да се определи кои попадения са в резултат от прострелване на твърдото покритие, мишените се оценяват като не се вземат под внимание съответния брой най-добри попадения.
- 9.1.6.2 Куршумът премине с цялата си част през твърдо покритие и продължавайки полета си събори метална мишена, това се смята за повреда в оборудването на сцената и състезателят трябва да повтори курса на стрелба.
- 9.1.6.3 Куршумът удари частично твърдо покритие и продължавайки полета си попадне в хартиена мишена, то попадението в мишената се зачита.
- 9.1.6.4 Куршумът удари частично твърдо покритие и продължавайки полета си събори метална мишена, то попадението в металната мишена се зачита.

9.1.7 Лепенките на мишените не са нито "твърдо" нито "меко" покритие. Всички попадения преминали напълно или частично през лепенка и поразили хартиена или метална мишена се зачитат.

9.2 **Методи за оценяване**

9.2.1 В писмения брифинг на всяка сцена трябва изрично да е посочен един от изброените по-долу методи за оценяване:

9.2.2 "Comstock"

Неограничено време (засича се до последния изстрел), неограничен брой изстрели, предварително указан брой на зачетните попадения в хартиените мишени.

9.2.2.1 Резултатът се изчислява като се съберат точките от всичките зачетни попадения, от тях се изваждат точките от наказания и получената разлика се дели на времето (засечено до стотна от секундата). Така полученото число се нарича "hit – фактор". На състезателя с най-висок hit – фактор се присъждат максималния брой точки за дадената сцена, а останалите получават точки пропорционално на съотношението на техния hit – фактор към този на победителя.

9.2.3 "Virginia Count"

Неограничено време (засича се до последния изстрел), ограничен брой изстрели, предварително указан брой на зачетните попадения в хартиените мишени.

9.2.3.1 Резултатът се изчислява като се съберат точките от всичките зачетни попадения, от тях се изваждат точките от наказания и получената разлика се дели на времето (засечено до стотна от секундата). Така полученото число се нарича "hit – фактор". На състезателя с най-висок hit – фактор се присъждат максималния брой точки за дадената сцена, а останалите получават точки пропорционално на съотношението на техния hit – фактор към този на победителя.

9.2.3.2 "Virginia Count" трябва да се използва единствено при стандартни упражнения, квалификационни упражнения и къси сцени и то само с хартиени мишени.

9.2.3.3 "Virginia Count" не трябва да се използва в състезания от IV-то и V-то ниво освен за стандартно упражнение (виж правило 6.1.2).

9.2.4 "Fixed Time"

Ограничено време, ограничен брой изстрели, предварително указан брой на зачетните попадения в хартиените мишени.

- 9.2.4.1 Резултатът се изчислява като се съберат точките от всичките зачетни попадения и от тях се изваждат точките от наказания. Hit – фактор не се изчислява, а състезателите се класират според нетния сбор от точките си.
- 9.2.4.2 “Fixed Time” трябва да се използва само с хартиени мишени и при възможност те би трябвало да бъдат “скриващи се”.
- 9.2.4.3 “Fixed Time” трябва да се използва единствено при стандартни упражнения, квалификационни упражнения и къси сцени.
- 9.2.4.4 “Fixed Time” не трябва да се използва в състезания от IV-то и V-то ниво освен за стандартно упражнение (виж правило 6.1.2).
- 9.2.4.5 При сцените оценявани с “Fixed Time” не се наказват необстрелването на мишена или липсващи попадения.
- 9.2.5 Класирането за дадена сцена се извършва в съответната дивизия в зависимост от спечелените точки за тази сцена изчислени до четвъртия знак след десетичната запетая.
- 9.2.6 Класирането за цялото състезание се извършва в съответната дивизия като се сумират спечелените точки от всички сцени изчислени до четвъртия знак след десетичната запетая.

9.3 Процедура при равенство в резултата

- 9.3.1 Ако Директорът на мача прецени, че възникнало равенство в резултата трябва да бъде решено в полза на единия състезател, той определя или създава една или повече сцени, които съответните състезатели трябва да преминат. Резултатът от тези сцени служи само за определяне мястото на тези състезатели в крайното класиране, като техните точки остават непроменени. В никакъв случай победителят не трябва да бъде определян чрез жребий.

9.4 Оценяване попаденията в зачетните и наказателните мишени

- 9.4.1 Попаденията в IPSC мишените се отчитат със стойности приети и утвърдени от общото събрание на IPSC. (виж приложения В и С и по-надолу).
- 9.4.2 Всяко попадение в хартиена наказателна мишена води до наказание от минус 10 точки. Наказват се максимум две попадения във всяка наказателна мишена.
- 9.4.3 Всяко попадение в метална наказателна мишена води до наказание от минус 10 точки, независимо дали мишената е конструирана да пада или не (виж правило 4.3.1.7 и 4.3.1.8). Наказват се максимум две попадения във всяка наказателна мишена.
- 9.4.4 Всяко липсващо попадение (miss) води до наказание от минус 10 точки, освен в случаите на “скриваща се” мишена (виж правило 9.2.4.5 и 9.9.2).
- 9.4.5 В сцените оценявани с “Virginia Count” или “Fixed Time”:
 - 9.4.5.1 Всеки допълнителен изстрел -Extra shot- (т.е. превишаващ броя на предварително указаните изстрели за дадена сцена), води до едно процедурно наказание. По-нататък при оценяването се вземат предвид само указаният брой попадения с най-висока стойност.
 - 9.4.5.2 Всяко допълнително попадение –Extra hit- (т.е. попадение в оценъчната зона на зачетна хартиена мишена в повече от предварително указаните за дадена сцена), води до едно процедурно наказание. Попаденията в твърдо покритие и/или наказателна мишена не се считат за допълнително попадение (Extra hit).
 - 9.4.5.3 Ако в една или повече мишени има попадения превишаващи броя на предварително указаните за сцената, но състезателят не е извършил допълнителен изстрел (Extra shot), то не се налагат наказания за допълнително попадение (Extra hit). Ако не е ясно кои попадения са направени от състезателя, той трябва да повтори съответния стринг или курс на стрелба според случая.
- 9.4.6 В сцените оценявани с “Fixed Time”:
 - 9.4.6.1 Извънредни изстрели – Overtime shots- са изстрели след сигнала за прекратяване на стрелбата. Попаденията от тези изстрели не се зачитат.

- 9.4.6.2 При използването на статични хартиени оценъчни мишени, се приема че най-добрите попадения са резултат от извънредни изстрели (ако има такива) и не се вземат предвид при оценяването. Например на сцена с попадения 1 x A, 6 x C и 1 x D, при която са на лице два извънредни изстрела, двете най-добри попадения (1 x A и 1 x C) се игнорират и като резултат се записва 5 x C и 1 x D.
- 9.4.6.3 При използването на статични хартиени наказателни мишени, се приема че всички попадения в тях са станали в определеното за стрелба време и се отчитат като наказания, съблюдавайки пр. 9.4.2.

9.5 Принцип на оценяване

- 9.5.1 Освен ако не е указано друго в писмения брифинг на сцената, всяка зачетна хартиена мишена трябва да бъде обстреляна поне веднъж, като при оценяването се вземат двете най-добри попадения. Всяка оценъчна метална мишена трябва да бъде обстреляна поне веднъж и трябва да падне, за да се отчете попадение.
- 9.5.2 Ако при попадение в зачетна хартиена мишена, диаметърът на куршума докосва линията между две оценъчни зони или линията между оценъчната и неоценъчна зони или пресича едновременно няколко оценъчни зони, винаги се отчита най-високата стойност.
- 9.5.3 Ако диаметърът на куршума докосва едновременно оценъчните зони на зачетна и наказателна мишени се отчитат и попадението и наказанието.
- 9.5.4 Радиални разкъсвания извън диаметъра на куршума не се отчитат като попадения.
- 9.5.4.1 Отвори в хартиена мишена, превишаващи диаметъра на куршума на съответния състезател, не се зачитат за попадения, освен ако има видими доказателства по ръба на отвора (следи от смазка, нагар и др.), които да елиминират презумпцията, че е причинен от рикошет или разцепен куршум.
- 9.5.5 Минималният резултат за дадена сцена или стринг е нула.
- 9.5.6 Всяка необстреляна мишена (с поне един изстрел) носи на състезателя по едно процедурно наказание заедно със съответните наказания за липсващи попадения (виж пр. 10.2.7).
- 9.5.7 Попадения в зачетна или наказателна хартиена мишена, които са резултат на изстрел откъм гърба им и такива, които не успеят да направят ясно различим отвор откъм лицето на мишената не се зачитат.

9.6 Сверяване и оспорване на резултатите

- 9.6.1 След командата "Range is Clear", състезателят или негов пълномощник имат право да придружат съдията извършващ оценяването с цел сверяване на резултатите.
- 9.6.2 Съдията на сцената може да определи процеса на оценяване да започне докато състезателят още стреля. В този случай пълномощникът на състезателя придружава оценяващия съдия, с оглед сверяване на резултатите. При такава процедура на оценяване състезателите задължително се уведомяват предварително по време на брифинга.
- 9.6.3 Състезател (или неговият пълномощник), който не свери попаденията си в дадена мишена по време на процеса на оценяване, губи право да протестира решението на съдията, касаещо тази мишена.
- 9.6.4 Несъгласие с оценяването на дадено попадение в зачетна или наказателна мишена трябва да се декларира пред съдията (от състезателя или неговия пълномощник) преди съответната мишена да бъде залепена, боядисана или вдигната. В противен случай протестът не се взема под внимание.
- 9.6.5 Ако съдията на сцената потвърди решението си и състезателят не е удовлетворен, той има право да отнесе протеста си до главния съдия на сцената (Chief Range Officer) и след това до главния съдия на мача (Range Master) за арбитраж.

- 9.6.6 Решението на главния съдия на мача (Range Master) по отношение оценяването на попаденията в зачетни или наказателни мишени е окончателно. Не са разрешени по-нататъшни протести, касаещи отчитането на резултатите.
- 9.6.7 В случай на протест относно оценяването, съответната мишена(и) не трябва да бъде залепяна или въздействана по какъвто и да било начин, докато ситуацията не бъде разрешена. За да избегне забавянето в протичането на състезанието, съдията има право да откачи спорната мишена за по-нататъшно изследване, като я замени с нова. Съдията и състезателят трябва да подпишат мишената, като ясно означат попадението(ята), кое(и)то е(са) обект на спора.
- 9.6.8 Когато е необходимо, за точното установяване на оценъчната зона на попадението трябва да се използват единствено оценъчни калибри (scoring overlays), утвърдени от главния съдия на мача.

9.7 Оценъчни листи

- 9.7.1 Съдията на сцената трябва да впише цялата информация относно курса на стрелба (включително дадените предупреждения) в оценъчния лист на състезателя преди да положи подписа си на него. След като съдията подпише листа същото трябва да стори и състезателят на указаното място. Ако са одобрени от Регионалния директорат се приемат и електронни подписи. За записване на резултатите се използват цели числа. Времето за изпълнение на упражнението от състезателя се записва до втория знак след десетичната запетая на указаното място.
- 9.7.2 Ако се наложат корекции по оценъчния лист, те трябва ясно да се впишат в оригинала и във всички копия. Всяка корекция трябва да е удостоверена с подписи от състезателя и съдията.
- 9.7.3 Ако по една или друга причина, състезателят откаже да подпише оценъчния лист, ситуацията се отнася до главния съдия на мача (Range Master). Ако той прецени, че курсът на стрелба е протекъл по правилата и оценяването е било извършено коректно, неподписаният оценъчен лист се третира като нормален и резултатите от него се въвеждат.
- 9.7.4 Оценъчният лист, подписан от състезателя и съдията, е окончателно доказателство, че курсът на стрелба е завършил и че времето и резултатите записани в него са верни и не подлежат на констатация. Двустранно подписаният оценъчен лист се смята за окончателен документ и с изключение на случаите на взаимно съгласие между състезателя и съдията или решение на арбитражната комисия, промени в него могат да се правят единствено за оправяне на аритметични грешки или за вписване на процедурни наказания по пр. 8.6.2.
- 9.7.5 Ако се установи, че в оценъчния лист има повече или по-малко записи от необходимото или не е записано времето за изпълнение на упражнението, състезателят трябва да повтори курса на стрелба.
- 9.7.6 Ако по една или друга причина повторението на курса на стрелба не е възможен, се предприемат следните действия:
- 9.7.6.1 Ако липсва времето, то състезателят получава нулев резултат за дадената сцена.
 - 9.7.6.2 Ако са записани по малко попадения от необходимите, тези които са записани се приемат за пълни и окончателни
 - 9.7.6.3 Ако са записани повече попадения от необходимите, то под внимание се вземат необходимият брой най-високи стойности.
 - 9.7.6.4 Процедурните наказания вписани в оценъчния лист се приемат за пълни и окончателни освен в случаите на приложение на пр.8.6.2.
 - 9.7.6.5 Ако липсва идентификацията на състезателя, случаят се отнася до главния съдия на мача, който трябва да предприеме действия по свое усмотрение за решаване на ситуацията.
- 9.7.7 В случай че оригиналният оценъчен лист е изгубен или по някакъв друг начин не е на разположение, то с разрешение на главния съдия, може да се използва дубликата на състезателя или друг писмен или електронен запис. Ако дубликатът или подобен запис липсват или главният съдия прецени, че не са достатъчно легитимни, състезателят трябва да повтори курса на стрелба. Ако главният съдия сметне, че повторението на курса на стрелба не е възможно по каквато и да е причина, на състезателя се записва нулево време и нулев резултат за съответната сцена.

9.8 Отговорности при оценяването

- 9.8.1 Всеки състезател е отговорен да съхранява точен запис на резултатите си за сверка с тези, публикувани от главния статистик.
- 9.8.2 След като всички състезатели завършат стрелбата, главният статистик трябва да разпечата и да разлепи на видно място в района на стрелбището временните резултати за сверка от състезателите.
- 9.8.3 Ако състезател открие грешка във временните резултати след края на състезанието, той трябва да се обърне към главния статистик не по-късно от един час от публикуването им. Ако това не стане в определеното време, резултатите се обявяват за окончателни и последващ протест не се взема под внимание.
- 9.8.4 Състезателите, които имат разрешение от главния съдия да завършат всички курсове на стрелба за период от време по - кратък от цялото времетраене на състезанието (например за 1 ден при състезание с времетраене 3 дни и т.н.), са длъжни да проверят своите временни резултати съобразно специална процедура и срокове определени от главния съдия (например през интернет страница), при неспазването на които губят право на протест. Съответната процедура трябва да бъде предварително публикувана в писмените материали за състезанието и/или под формата на съобщение разпечатана и залепена на видно място на територията на стрелбището преди началото на стрелбата (виж също раздел 6.6).

9.9 Оценяване на попаденията в движещи се мишени

Попаденията в движещи се мишени се оценяват в съответствие със следното:

- 9.9.1 Движещи се мишени, на които в състояние на покой (преди или след първоначалната активация) е видна поне част от най-високата оценъчна зона, или които непрекъснато се появяват и скриват за времето на изпълнение на курса на стрелба от състезателя, винаги носят наказания за необстрелване и/или липсващи попадения (miss), (изкл. пр.9.2.4.5).
- 9.9.2 Движещи се мишени, които не изпълняват горните условия, не носят наказания за необстрелване и/или липсващи попадения (miss), освен ако не е приложимо пр.9.9.3.
- 9.9.3 Стационарни мишени, които частично или напълно се покриват от движеща се наказателна мишена или зрителна преграда, са обект на същите като по-горе критерии по отношение на прилагането на наказания за необстрелване и/или липсващи попадения.

9.10 Отчитане на времето

- 9.10.1 За отчитане на времето за изпълнение на курса на стрелба от даден състезател се използва единствено звуков таймер, управляван от съдията на сцената. Ако звуковият таймер на съдията се повреди, състезателят, чието време не може да бъде удостоверено със точност трябва да повтори курса на стрелба.
- 9.10.2 Ако, според мнението на арбитражната комисия, времето записано в оценъчния лист на даден състезател изглежда нереалистично, той трябва да повтори курса на стрелба (виж пр.9.7.4).
- 9.10.3 На състезател, който реагира на стартовия сигнал, но поради една или друга причина не продължи и не произведе изстрел и по този начин звуковият таймер на съдията не отчете време, му се записва нулево време и нулев резултат за съответната сцена.

9.11 Програми за отчитане на резултатите

- 9.11.1 Официалните програми за отчитане на резултатите одобрени от IPSC са MSS и WinMSS. Някоя друга програма за отчитане на резултатите не трябва да се използва при състезания ратифицирани от IPSC, без предварително писмено съгласие на регионалния директор на региона домакин. При използване на MSS и WinMSS, винаги трябва да се работи с най-новите версии, налични на официалната интернет страница на IPSC.

ГЛАВА 10: Наказания

10.1 Процедурни наказания – общи положения

- 10.1.1 Процедурни наказания се налагат тогава, когато състезателят не спази процедурите, изрично упоменати в писмения брифинг на сцената. Съдията налагащ процедурните наказания, трябва ясно да запише броя на наказанията и причината за тяхното налагане в оценъчния лист на състезателя.
- 10.1.2 Всяко процедурно наказание се равнява на минус 10 точки.
- 10.1.3 Състезател, несъгласен с получаването или броя на процедурните наказания, може да се обърне към главния съдия на сцената (CRO) и/или към главния съдия на мача (RM). Ако състезателят продължава да е неудовлетворен от тяхното решение, той има право да депозира жалба до арбитражната комисия.
- 10.1.4 Процедурните наказания не могат да бъдат анулирани от последващи действия на състезателя. Например състезател, който стреля по мишена, престъпвайки наказателна линия, ще получи приложимите процедурни наказания, дори в следствие да стреля по същата мишена без да престъпва съответната линия.

10.2 Процедурни наказания – специфични примери

- 10.2.1 Състезател, който стреля докато която и да е част от тялото му докосва земята отвъд наказателна линия се наказва с едно процедурно наказание. Когато състезателят печели значително преимущество, обстрелвайки дадена мишена докато престъпва линията, той може да получи по едно процедурно наказание за всеки изстрел по съответната мишена. Не се дава наказание ако състезателят не осъществи изстрел докато престъпва линията.
- 10.2.2 Състезател, който не спазва процедура, изрично упомената в писмения брифинг на сцената се наказва с едно процедурно наказание. Когато състезателят печели значително преимущество, неспазвайки съответната процедура, той може да получи по едно процедурно наказание за всеки осъществен изстрел (например стреляйки многократно от позиция или положение, противоположни на описаните в брифинга).
- 10.2.3 Когато се налагат многократни наказания по горните случаи, те не трябва да превишават максималния брой възможни зачетни попадения, постижими от състезателя. Например състезател, който печели значително преимущество, престъпвайки наказателна линия, откъдето са видими само 4 метални мишени, може да получи максимално 4 процедурни наказания, без оглед на реално осъществените изстрели.
- 10.2.4 Състезател, който не спазва условие за задължително презареждане, получава по едно процедурно наказание за всеки изстрел след мястото определено за презареждане, докато не осъществи презареждането.
- 10.2.5 В тунела на Купър, състезателят получава по едно процедурно наказание за всяка съборена летва. Ако летва падне вследствие сблъсък на състезателя със страничните подпори или в резултат на барутни газове от цевта или откат на оръжието, не се налага процедурно наказание.
- 10.2.6 Състезател, който посяга към оръжието си, пълнител или муниция или физически се придвижва към по-изгодна позиция, стойка или поза след командата "Standby" и преди стартовия сигнал, получава едно процедурно наказание. Ако съдията има възможност да спре състезателя навреме, той получава предупреждение за първо нарушение и започва курса на стрелба отново.
- 10.2.7 Състезател, който не успее да обстреля оценъчна мишена поне с един изстрел, получава по едно процедурно наказание за всяка необстреляна мишена ведно с приложимите наказания за липсващи попадения, освен в случаите на пр.9.2.4.5 и пр.9.9.2.
- 10.2.8 Когато даден курс на стрелба изисква стрелба само със силна или слаба ръка, състезателят не се наказва ако използва другата си ръка (от рамото до китката) за освобождаване на предпазителя, презареждане или отстраняване на задръжка. По едно процедурно наказание за всеки осъществен изстрел носи:

- 10.2.8.1 Докосването на пистолета с другата ръка, освен в горните случаи;
 - 10.2.8.2 Използването на другата ръка за поддръжка на пистолета, китката или цялата стреляща ръка по време на стрелба;
 - 10.2.8.3 Опирането с другата ръка на параван, преграда или друг реквизит, с оглед увеличаване на стабилността на състезателя по време на стрелба.
- 10.2.9 Състезател, напуснал дадена позиция за стрелба има право, спазвайки всички мерки за безопасност, да се върне и да стреля от същата позиция. Писмените брифинги на някои класификационни и стандартни курсове на стрелба или на състезания от 1-во и 2-ро ниво може да забраняват подобно действие. В такъв случай се налага по едно процедурно наказание за всеки осъществен изстрел.
- 10.2.10 Неприложим.
- 10.2.11 Специално наказание: Състезател, който не е в състояние, вследствие травма или друга физическа недостатъчност, да изпълни част от курса на стрелба, има право, преди началото на стрелбата, да помоли главния съдия на мача да му бъде наложено специално наказание вместо приложимите за в случая наказания.
- 10.2.11.1 Ако молбата е одобрена от главния съдия, от резултата на състезателя се приспадат минимум едно процедурно наказание, като максималното наказание не може да надвишава 20% от постигнатите от състезателя точки (закръглено до най-близкото цяло число). Например: ако за курса на стрелба са възможни максимум 100 точки, а състезателят е постигнал 90, то специалното му наказание ще се равнява на 18 точки. При съществена физическа невъзможност на състезателя, главния съдия, по своя преценка, може предварително да отмени някое или всички процедурни наказания за курса на стрелба.

10.3 Дисквалификация от състезанието – общи положения

- 10.3.1 Състезател, който наруши правилата на безопасност или извърши каквото и да е забранено деяние по време на състезание по правилата на IPSC, се дисквалифицира от състезанието, без право да стреля оставащите му курсове на стрелба, независимо от графика или физическото им разположение.
- 10.3.2 В случай на дисквалификация, съдията на сцената трябва да запише причините за дисквалификацията, часа и датата на инцидента в оценъчния лист на състезателя и възможно най-скоро да уведоми главния съдия.
- 10.3.3 Резултатите на дисквалифицирания състезател не се заличават, а крайното класиране не се обявява от Директора на мача, докато не изтече срока по пр.11.3.1, при условие че няма депозиран жалби за арбитрация до главния съдия (или негов пълномощник).
- 10.3.4 В случай че има депозирана жалба до арбитражната комисия в рамките на срока по пр.11.3.1, влизат в сила разпоредбите на пр.11.3.2.
- 10.3.5 Резултатите на състезател завършил премача или основното състезание без дисквалификация не се влияят от дисквалификация, получена при участие в Shoot-Off или друго допълнително състезание.

10.4 Дисквалификация от състезанието – случаен изстрел

Състезател, който произведе случаен изстрел, трябва незабавно да бъде спрял от съдията. Случайният изстрел се дефинира по следните начини:

- 10.4.1 Изстрел над ограничителните валове или в посока, указана в писмения брифинг на сцената като небезопасна. Ако състезателят произведе легитимен изстрел по мишена, който след това продължи траекторията си в небезопасна посока, няма да бъде дисквалифициран, но в такъв случай могат да се приложат разпоредбите на раздел 2.3.
- 10.4.2 Изстрел в земята на разстояние от състезателя по-малко от 3 метра, освен в случай на стрелба по хартиена мишена, разположена на разстояние по-малко от 3 метра от състезателя. Това правило не важи, ако изстрелът е с патрон с "капсен заряд".

- 10.4.3 Изстрел при подготовката за, или при фактическото зареждане, презареждане или разреждане на оръжието. Това включва и изстрел по време на процедурите, описани в пр.8.3.7.
 - 10.4.3.1 Изключение – детонация, възникнала по време на разреждане на оръжието не се счита за изстрел водещ до дисквалификация, но в този случай могат да влязат в сила разпоредбите на пр.5.1.6.
- 10.4.4 Изстрел, възникнал по време на отстраняване на засечка на оръжието.
- 10.4.5 Изстрел, възникнал при пренасянето на оръжието от едната в другата ръка.
- 10.4.6 Изстрел по време на движение, освен в случаите на действителна стрелба по мишени.
- 10.4.7 Изстрел по метална мишена, на разстояние по-малко от 7 метра, измерено от лицевата част на мишената до най-близката част от тялото на стрелеца, имаща досег със земята (виж пр.2.1.3).
- 10.4.8 Не е приложим.
- 10.4.9 Изключение: Ако може да се установи, че причината за случайния изстрел е повредена или дефектна част на оръжието, се смята че състезателят не е нарушил правилата за безопасност и няма да бъде дисквалифициран, но резултатът му за курса на стрелба ще бъде нула.
 - 10.4.9.1 Оръжието трябва незабавно да бъде предоставено на главния съдия или на негов пълномощник, който да го инспектира и проведе каквито тестове сметне за нужно за установяване, че причината за случайния изстрел е повредена или дефектна част. Състезател, който не предостави оръжието си за инспекция, преди да напусне курса на стрелба, губи правото си да обжалва дисквалификация за случаен изстрел, с мотивите че е причинен от повредена или дефектна част.

10.5 Дисквалификация от състезанието – небезопасно боравене с оръжието

Примери за небезопасно боравене с оръжието включват, но не се ограничават от:

- 10.5.1 Боравене с оръжието по всяко време, освен в означените безопасни зони или под надзора на съдията на сцената, реагирайки на неговите команди. Терминът „боравене с оръжие“ включва прибирането и изваждането на оръжието от кобура, независимо дали оръжието се вижда или е покрито с предпазен калъф, както и поставяне или сваляне на оръжието от тялото на състезателя, без значение дали е изцяло или частично в кобур.
- 10.5.2 Насочването на оръжието над горната граница на ограничителните валове или извън дефинираните или допълнително определени ъгли на безопасност по време на курса на стрелба (ограничени изключения: виж пр.5.2.7.3 и пр.10.5.6).
- 10.5.3 Ако по време на курса на стрелба състезателят изпусне оръжието си или причини неговото падане на земята, без значение дали е заредено или празно. Състезател, който по една или друга причина по време на курса на стрелба, безопасно и умишлено положи оръжието си на земята или друг стабилен обект, няма да бъде дисквалифициран, при положение че:
 - 10.5.3.1 Състезателят поддържа постоянен физически контакт с оръжието, докато то бъде поставено сигурно и стабилно на земята или друг устойчив обект, и
 - 10.5.3.2 Състезателят запазва дистанция от 1 метър от оръжието през цялото време (освен когато оръжието се поставя на по-голямо разстояние под надзора на съдията на сцената, за да се спази стартовата позиция), и
 - 10.5.3.3 Не настъпят клаузите на пр.10.5.2, и
 - 10.5.3.4 Оръжието е в положение, установено от пр.8.1, или
 - 10.5.3.5 В случай на самозаряден пистолет, пълнителят е изваден и блокът е на затворна задръжка, или
 - 10.5.3.6 В случай на револвер, барабанът е отворен и празен.
- 10.5.4 Прибирането и изваждането на оръжието от кобура в пределите на тунел.

- 10.5.5 Насочването на цевта към която и да било част от тялото на състезателя по време на курса на стрелба. Това не важи при вадене и прибиране на оръжието в кобур, при условие че пръстът на състезателя е несъмнено извън спусковата скоба.
- 10.5.6 Допускането на цевта на заредено оръжие да сочи в радиус по-голям от 1 метър от ходилата на състезателя при вадене и прибиране в кобур.
- 10.5.7 Носенето или използването на повече от едно оръжие по време на курса на стрелба.
- 10.5.8 Неизваждането на пръста от спусковата скоба при отстраняване на засечка, когато е ясно видимо, че състезателят не е прицелен в мишените.
- 10.5.9 Неизваждането на пръста от спусковата скоба при зареждане, презареждане и разреждане на оръжието, освен в случаите в които това е специално разрешено (виж пр.8.1.2.4 и пр.8.3.7.1)
- 10.5.10 Неизваждането на пръста от спусковата скоба по време на движение съобразно раздел 8.5.
- 10.5.11 Прибиране на зареден пистолет в кобур в следното състояние:
 - 10.5.11.1 Самозаряден пистолет с единично действие с патрон в патронника и неспуснат предпазител.
 - 10.5.11.2 Самозаряден пистолет с двойно или селективно действие с вдигнато чукче и неспуснат предпазител.
 - 10.5.11.3 Револвер с вдигнато чукче.
- 10.5.12 Боравенето с истинска или бутафорна муниция (включително тренировъчни патрони, капсули и празни гилзи), без значение опаковани (т.е. в картонена или друга кутия, торбичка, чантичка и т.н.) или не, както и със заредени пълнители или зареждачки в безопасна зона или нарушаването на пр.2.4.1.
 - 10.5.12.1 Това не възпрепятства състезателите да влизат в безопасна зона с истинска или бутафорна муниция по колана, в джобовете или в чантата си, при условие че физически не я вадят от местата и за съхранение докато са в нея.
- 10.5.13 Зареждането на оръжието, освен при изричната команда на съдията на сцената. Под заредено оръжие се разбира пистолет с истински или бутафорен патрон в патронника или барабана или с поставен пълнител със заредени истински или бутафорни патрони.
- 10.5.14 Вдигането на изпуснатото оръжие. Изпуснатото оръжие задължително се вдига от съдия, който след проверка и/или изпразване на оръжието, го поставя директно в куфарчето, чантата или кобура на състезателя. Изпускането или причиняването на падането на незаредено оръжие извън курса на стрелба не е нарушение, но вдигането му от състезателя води до дисквалификация.
- 10.5.15 Използването на забранена и/или небезопасна муниция (виж пр.5.5.4, 5.5.6 и 5.5.7) и/или използването на забранено оръжие (виж пр.5.1.10 и 5.1.11).

10.6 Дисквалификация от състезанието – неспортсменско поведение

- 10.6.1 Състезател може да бъде дисквалифициран от състезанието за поведение, което съдията сметне че е неспортсменско. Примери за неспортсменско поведение включват, но не се ограничават от: измама, нечестност, неизпълнение на основателни указания на длъжностно лице, или всяко поведение, което може да развали репутацията на спорта. Главният съдия трябва да бъде уведомен при първа възможност.
- 10.6.2 Състезател, който по мнението на съдията умишлено е махнал или причинил падането на предпазните си средства за защита на зрението и слуха, с цел постигане на преимущество, се дисквалифицира.

10.6.3 Лица могат да бъдат отстранявани от стрелбището за поведение, което съдията сметне за неприемливо. Примери за такова поведение са неизпълнение на основателни указания на длъжностно лице, намеса в хода на курса на стрелба или всяко поведение, което може да развали репутацията на спорта.

10.7 Дисквалификация от състезанието – забранени вещества

10.7.1 Всички лица трябва да имат пълен умствен и физически контрол по време на състезание по правилата на IPSC.

10.7.2 IPSC смята злоупотребата с алкохол, непредписани и ненеобходими лекарства и използването на неразрешени или стимулиращи вещества, без значение как са предписани или поети, за изключително сериозно нарушение.

10.7.3 Освен когато са използвани с медицинска цел, състезателите и официалните лица не трябва да бъдат под влиянието на каквито и да било вещества (включително алкохол) по време на състезанията. Всеки, който според главния съдия е видимо под такова влияние, ще бъде дисквалифициран от състезанието и може да бъде задължен да напусне стрелбището.

10.7.4 IPSC си запазва правото да забранява използването на общи или специфични вещества, както и да извършва тестове за наличието им по всяко време (виж отделния антидопинг правилник на IPSC).

ГЛАВА 11: Арбитраж и тълкуване на правилата

11.1 Основни положения

11.1.1 Управление

Във всяко спортно мероприятие, подчинено на правилник са неизбежни спорове от време на време. Прието е, че при по-значителните състезания от по-високо ниво, индивидуалните резултати са от по-голямо значение за състезателите. Все пак ефективното управление на състезанието и предварителното планиране могат да предотвратят повечето от тези спорни моменти.

11.1.2 Допустимост

Жалби за арбитраж могат да се подават в съответствие със следващите правила по всички въпроси, освен където това не се допуска от друго правило. Жалби, вследствие на дисквалификация за нарушаване мерките за безопасност се приемат само за да се установи дали изключителни обстоятелства не дават основание за преразглеждане на дисквалификацията. Не подлежи на оспорване или обжалване самото действие по нарушаване на мерките за безопасност, така както е описано от съдията.

11.1.3 Жалби

Първоначалните решения се правят от съдията на сцената. Ако състезателят е несъгласен с някое решение се търси мнението на главния съдия на сцената или на ареала, където е възникнал спорът. Ако все още не е постигнато съгласие се търси решението на главния съдия.

11.1.4 Жалба до арбитражната комисия

Ако състезателят продължава да е несъгласен с решението, той може да подаде жалба от първо лице до арбитражната комисия.

11.1.5 Доказателства

Жалбоподателят е задължен да уведоми главния съдия за намерението си да подаде жалба до арбитражната комисия и има право да поиска от длъжностните лица да запазят цялата свързана документация или други доказателства до заседанието на комисията.

11.1.6 Изготвяне на жалбата

Жалбоподателят е отговорен за изготвянето и подаването на жалбата в писмен вид, заедно с определената такса. Жалбата и таксата трябва да се предадат на главния съдия в рамките на определеното време.

11.1.7 Задължения на длъжностните лица

Всяко длъжностно лице, получило молба за арбитраж, е длъжно без отлагане да уведоми главния съдия, да запише имената на всички замесени свидетели и длъжностни лица и да предаде тази информация на главния съдия.

11.1.8 Задължения на директора на мача

След получаването на жалбата от главния съдия, директорът на мача трябва да свика арбитражната комисия на уединено място възможно най-скоро.

11.1.9 Задължения на арбитражната комисия

Арбитражната комисия е длъжна да съблюдава и приложи настоящия правилник и да предостави решение в съгласие с него. Ако има нужда от тълкуване на правилата или случаят не е подробно описан в тях, арбитражната комисия трябва да направи преценка в духа на тези правила.

11.2 Състав на арбитражната комисия

11.2.1 При състезания от III-то и по-високо ниво:

Съставът на арбитражната комисия е предмет на следващите правила:

11.2.1.1 Президентът на IPSC, негов пълномощник или сертифициран съдия, назначен от директора на мача, (в този ред), изпълнява функцията на председател на комисията без право на глас.

11.2.1.2 Президентът на IPSC, негов пълномощник или директора на мача, (в този ред), назначава трима членове, всеки с право на един глас.

11.2.1.3 По възможност членовете на комисията би трябвало да са участници в състезанието и да са сертифицирани съдии.

11.2.1.4 При никакви обстоятелства председателят на комисията или неин член не трябва да са страна по първоначалното решение или последващите жалби, довели до арбитража.

11.2.2 При състезания от I-во и II-ро ниво

Директорът на мача може да назначи арбитражна комисия от трима опитни стрелци, които не са страна по спора и нямат пряк конфликт на интереси от изхода на случая. По възможност членовете на комисията би трябвало да са сертифицирани съдии. Всички членове имат право на глас. Най-старшият съдия или най-възрастният състезател, ако няма съдии, изпълнява функцията на председател на комисията.

11.3 Срокове и последователност

11.3.1 Срок за подаване на жалба за арбитраж

Писмената жалба за арбитраж трябва да се предаде на главния съдия в съответната форма и заедно с определената такса в рамките на един час от времето на обжалваното събитие, така както е записано от съдията. Неспазването на този срок прави жалбата невалидна и няма да бъдат предприети никакви действия.

11.3.2 Срок за вземане на решение

Арбитражната комисия трябва да достигне до решение в рамките на 24 часа от подаването на жалбата или преди обявяването на резултатите от директора на мача за окончателни, в зависимост от това кое настъпи първо. Ако комисията не успее да излезе с решение в рамките на установения срок, то жалбите на жалбоподателите от първо и трето лице (виж раздел 11.7) автоматично се удовлетворяват и им се връщат таксите.

11.4 Такси

11.4.1 Размер

За състезания от III-то и по-високо ниво, таксата за подаване жалба до арбитражната комисия е US\$100 или еквивалента на най-високата индивидуална такса участие в местна валута (което е по-ниско). В останалите състезания таксата може да се определи от организаторите, но не може да превишава сумата от US\$100 или еквивалента им в местна валута. Жалби на главния съдия по въпроси касаещи състезанието не се таксуват.

11.4.2 Плащане

Ако решението на арбитражната комисия е да уважи жалбата, заплатената такса се връща на жалбоподателя. Ако решението на комисията е да отхвърли жалбата, таксата и решението трябва да бъдат изпратени до регионалната или национална съдийски колегии (RROI или NROI) при състезания от I-во и II-ро ниво и до международната съдийска асоциация (IROA) при състезания от III-то и по-високо ниво.

11.5 Процедура

11.5.1 Задължения на комисията и процедура

Комисията проучва писмените документи и задържа от името на организаторите платената от жалбоподателя такса, докато се достигне до решение.

11.5.2 Представяне на документи

Комисията може да изиска жалбоподателя да даде допълнителни подробности по представените документи и да го разпита по всички въпроси, касаещи жалбата.

11.5.3 Изслушване

Жалбоподателят може да бъде помолен да се оттегли, докато комисията изслушва други свидетели.

11.5.4 Свидетели

Комисията може да изслуша както длъжностни лица, така и всеки друг свидетел замесен в жалбата. Комисията проучва всички представени доказателства.

11.5.5 Разпитване

Комисията има право да разпита свидетели и длъжностни лица по всички въпроси, касаещи жалбата.

11.5.6 Мнения

Членовете на комисията трябва да се въздържат от изразяване на мнение или преценка преди крайното решение на комисията.

11.5.7 Зона за инспекция

Комисията може да изследва всяка зона, свързана със жалбата и да помоли всяко длъжностно или друго лице, което счита че е от полза за процеса, да го придружи.

11.5.8 Незаконно влияние

Всяко лице, опитващо се да влияе на членовете на комисията по всякакъв друг начин освен чрез свидетелски показания може да бъде обект на дисциплинарни действия по преценка на арбитражната комисия.

11.5.9 Обсъждане

Когато комисията се убеди, че притежава всичката информация и доказателства по жалбата, се оттегля за обсъждане на уединено място и достига до решение след гласуване.

11.6 Решение на арбитражната комисията и последващи действия

11.6.1 Решение на комисията

Когато комисията достигне до решение, тя призовава жалбоподателя, длъжностното лице и главния съдия и им го представя.

11.6.2 Изпълнение на решението

Изпълнението на решението на арбитражната комисия е задължение на главния съдия. Той трябва да уведоми съответния персонал, който да публикува решението на място, достъпно за всички състезатели. Решението няма обратна сила и не може да повлияе на предишни случаи.

11.6.3 Окончателност на решението

Решението на арбитражната комисия е окончателно и не може да се обжалва, освен ако по мнение на главния съдия, нови доказателства, получени след вземането на решението, дават основание за неговото преразглеждане.

11.6.4 Протокол

Решението на арбитражната комисия се протоколира и служи като прецедент за всички подобни следващи случаи по време на това състезание.

11.7 **Жалби от трето лице**

11.7.1 Жалби могат да бъдат подавани и от други лица на базата на „жалби от трето лице“. В тези случаи разпоредбите на тази глава остават в сила.

11.8 **Тълкувание на правилата**

11.8.1 Тълкуванието на тези правила е отговорност на УС на IPSC.

11.8.2 Лицата, желаещи изясняване на някое правило трябва да изпращат въпросите си в писмен вид чрез факс, писмо или електронна поща, до централата на IPSC.

11.8.3 Всички тълкувания на правилата, публикувани в интернет страницата на IPSC се считат за прецеденти и се прилагат във всички състезания по правилата на IPSC, започващи на или след седмия ден от датата на публикуването им. Всички тези тълкувания са обект на ратификация или изменение на следващото общо събрание на IPSC.

ГЛАВА 12: Разни

12.1 Приложения

Всички включени приложения са неразделна част от този правилник.

12.2 Език

Английският език е официален език на правилника на IPSC. Ако има някакви противоречия между версията на английски език и версии на други езици, то версията на правилника на английски език има предимство.

12.3 Предел на отговорност

Състезателите и всички лица, присъстващи на състезание по правилата на IPSC са изцяло, единствено и лично отговорни за това, че екипировката и оборудването, което носят на състезанието е в пълно съответствие с всички закони, важащи в географската или политическата зона, където се провежда състезанието. Нито IPSC, нито който и да е служител на IPSC, нито която и да е организация, асоциирана към IPSC, нито нейните служители поемат някаква отговорност в това отношение, нито във връзка със загуба, повреда, злополука, нараняване или смърт на лице или живо същество в резултат на законното или незаконно използване на такова оборудване.

12.4 Граматически род

Всяко споменаване в правилника на мъжки род (напр. „той“, „негов“, „него“) се счита че се отнася и за женски род (напр. „тя“, „нейна“, „нея“).

12.5 Речник

Навсякъде в този правилник се прилагат следните дефиниции:

IPSC.....	International Practical Shooting Confederation (Международна конфедерация по практическа стрелба).
Би трябвало.....	Незадължително, но силно препоръчително.
Вадене.....	Действието по изваждането на пистолета от кобура. Ваденето се счита за приключило когато пистолетът е извън кобура.
Гилза.....	Главното тяло на патрона, съдържащо всичките му компоненти.
Грейн.....	Единица мярка за определяне масата на куршума (1 грейн = 0.0648 грама).
Детонация.....	Възпламеняване капсул-детонатора на патрона, не под действието на бойната игла, когато куршумът не минава през цевта (напр. при ръчно издърпване на затворната рама, при изпускане на патрон).
Длъжностно лице.....	Лице, което има служебно задължение или функция в състезанието, но което не е задължително да е квалифициран съдия или да изпълнява функциите на такъв.
Зареждане.....	Вкарването на мунция в оръжието.
Защитен вал.....	Издигната структура от пясък, пръст или друг материал, служеща да задържа куршумите и/или да разделя един стрелкови рубеж или курс на стрелба от друг.
Изстрел.....	Куршумът минава напълно през цевта на оръжието.
Калибър.....	Диаметърът на куршума, измерен в милиметри (или хилядни от инча).
Капсен заряд.....	При липса на барут в патрона, детонацията на капсул-детонатора може да не е достатъчна да изтика куршума от цевта и той засяда в нея. Обикновено изстрелът е много слаб.

Капсул - детонатор.....	Компонентата на патрона, която предизвиква детонация или изстрел.
Компенсатор.....	Устройство, прикрепено към края на цевта за намаляване на отката (обикновено чрез отклоняване на барутните газове).
Курс на стрелба.....	Израз, употребяван взаимозаменяемо със „сцена“ (виж пр.6.1.3).
Куршум.....	Проектилът в патрона, предназначен да порази мишената.
Може.....	Незадължително.
Наказателна мишена.....	Мишена, която носи наказания при поразяване.
Неприложим.....	Правило или изискване, което не се отнася за отделната дисциплина, дивизия или ниво на състезанието.
Позиция на тялото.....	Физическото положение на крайниците на състезателя (напр. дланите отстрани, ръцете скръстени и т.н.).
Презареждане.....	Смяната или вкарването на допълнителна мунициция в оръжието.
Прототип.....	Оръжие в конфигурация, която не е в масово производство и/или не е достъпна на широката публика.
Разреждане (изпраждане).....	Изваждането на муницията от оръжието.
Регион.....	Държава или друга географска зона, признати от IPSC.
Регионален директор.....	Лицето, признато от IPSC, което представлява регионалния директорат.
Регионален директорат.....	Организацията, призната от IPSC, която ръководи стрелковата дейност по правилата на IPSC в съответния регион
Свързана екипировка (оборудване).....	Пълнители, зареждачки и/или съответните им приспособления за закрепване (вкл.магнити).
Силна ръка.....	Ръката, която състезателят първоначално използва при ваденето на пистолета от кобура, прикрепен към колана му (слаба ръка е другата ръка). Състезатели само с една ръка, могат да я използват като силна и слаба, в съответствие с разпоредбите на пр.10.2.11.
С лице към мишените.....	Лицето, гърдите и пръстите на краката на състезателя сочат към мишените.
Стартова позиция.....	Мястото, стрелковата позиция, и позицията на тялото, определени в курса на стрелба преди даването на стартовия сигнал (виж пр.8.3.4).
Стрелкова позиция.....	Физическото положение на тялото на стрелеца (напр. от стоеж, от коляно, легнал, седнал).
Съдия.....	Лице, официално назначено да служи като съдия в състезанието (виж глава 7).
Трябва.....	Задължително.
Фалстарт.....	Започване на курса на стрелба преди стартовия сигнал (виж пр.8.3.4).

12.6 Измервателни мерки

Навсякъде в този правилник където са посочени някакви мерки, тези в скобите са дадени само като ориентир.

Приложение А1 Нива на състезанията по правилата на IPSC

Легенда: П = препоръчително, З = задължително

	НИВО				
	I	II	III	IV	V
1. Трябва да спазва последното издание на правилника на IPSC	З	З	З	З	З
2. Състезателите трябва да бъдат индивидуални членове на IPSC региона, който обитават (раздел 6.5)	П	З	З	З	З
3. Директор на мача	З	З	З	З	З
4. Главен съдия (действителен или назначен)	З	З	З	З	З
5. Главен съдия, одобрен от Регионалния директорат	П	П	З	П	П
6. Главен съдия, одобрен от УС на IPSC				З	З
7. Един CRO на всяка зона на стрелба			П	З	З
8. Един сертифициран национален съдия на сцена	П	П	З		
9. Един сертифициран международен съдия на сцена			П	З	З
10. Сертифициран международен статистик			П	З	З
11. Един помагач за всеки 6 изстрела	П	П	П	П	П
12. Одобрение на курсовете на стрелба от Регионалния директорат	П	П	З		
13. Одобрение на курсовете на стрелба от IPSC			З	З	З
14. Ратификация от IPSC*			З	З	З
15. Хронограф	П	П	З	З	З
16. Регистрация в IPSC три месеца предварително			З		
17. Одобрение от ОС на IPSC на всеки три години				З	З
18. Включване в спортния календар на IPSC			З	З	З
19. Изпращане на резултатите от състезанието до IROA			З	З	З
20. Препоръчителни минимум изстрели	28	75	150	30	450
21. Препоръчителни минимум сцени	2	5	8	25	36
22. Препоръчителни минимум състезатели	10	50	120	200	300
23. Ранг на състезанието (точки)	1	2	3	4	5

*Точка 14: Забележете че „ „ ” означава че не се изисква международна ратификация за състезанията от I – во и II – ро ниво. Все пак всеки Регионален директорат има право да установи собствени критерии и процедури за ратифициране на състезанията от I – во и II – ро ниво, провеждани в рамките на региона.

Приложение А2 Признание на резултатите от IPSC

Преди началото на състезанието организаторите трябва да уточнят резултатите от кои дивизии ще се признават

Ако не е указано друго, в състезанията ратифицирани от IPSC ще се признават резултатите по дивизии и категории в зависимост от броя на регистрираните състезатели, които действително участват в състезанието, въз основа на следните критерии:

1. Дивизии

Ниво I и II.....Минимум 5 състезателя във всяка дивизия (препоръчително)

Ниво III.....Минимум 10 състезателя във всяка дивизия (задължително)

Ниво IV и V.....Минимум 20 състезателя във всяка дивизия (задължително)

2. Категории

За да се признаят резултатите по категории трябва да са изпълнени условията за съответната дивизия.

За всички нива.....Минимум 5 състезателя в категория в дивизията (виж одобрените категории по-долу)

3. Индивидуални категории:

(а) Жени (Lady)

(б) Юноши (Junior).....Състезатели на възраст под 21 години в първия ден от състезанието

(в) Ветерани (Senior).....Състезатели на възраст над 50 години в първия ден от състезанието

(г) Супер ветерани (Super Senior)... Състезатели на възраст над 60 години в първия ден от състезанието. Състезател на възраст над 60 години в първия ден от състезанието може да се състезава в категория Ветерани само ако не е на лице категория Супер ветерани.

4. Отбори

В състезанията по правилата на IPSC може да се прави и отборно класиране за следните видове отбори:

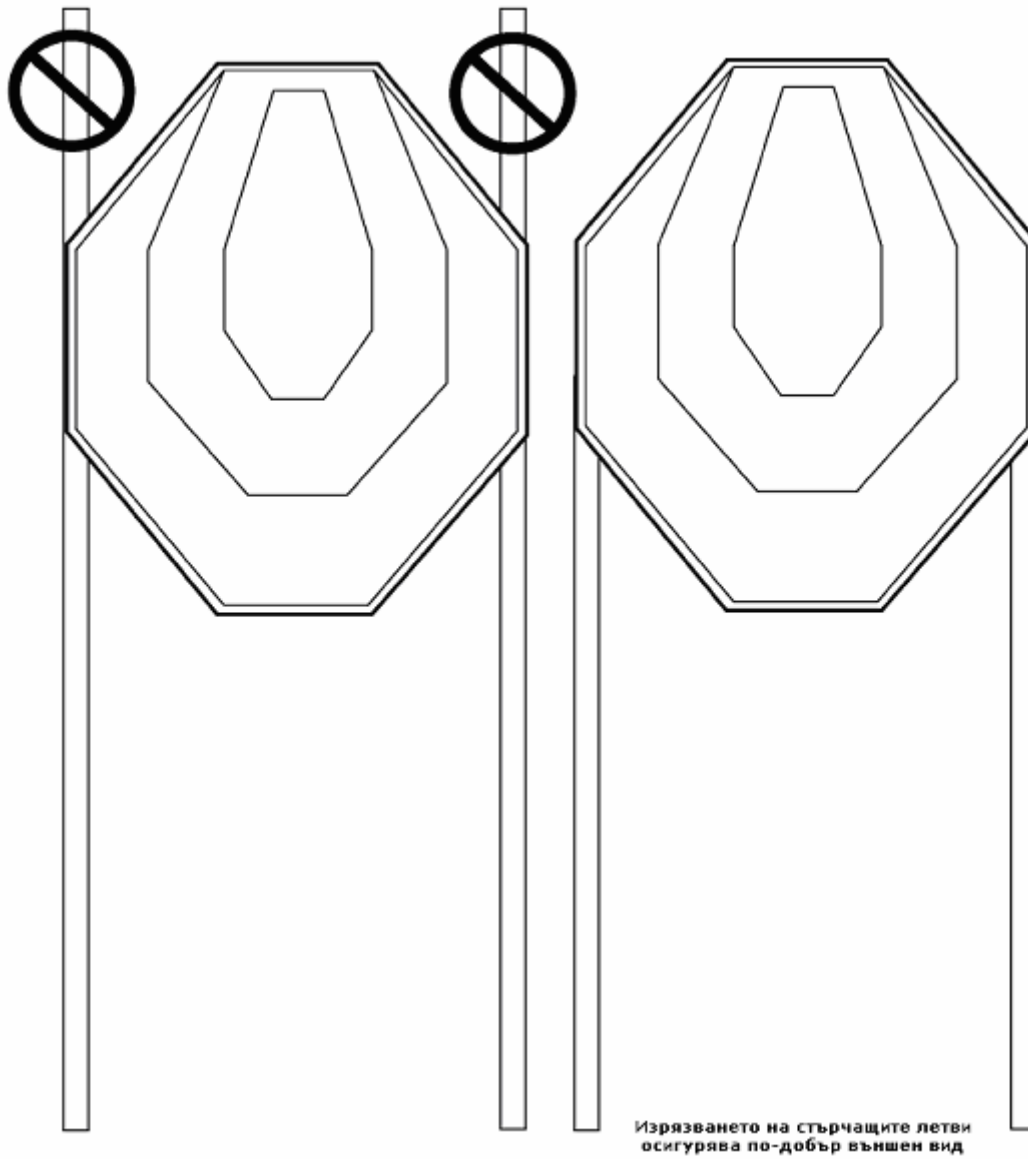
(а) Регионални отбори по дивизии

(б) Регионални отбори по дивизии за категория Жени

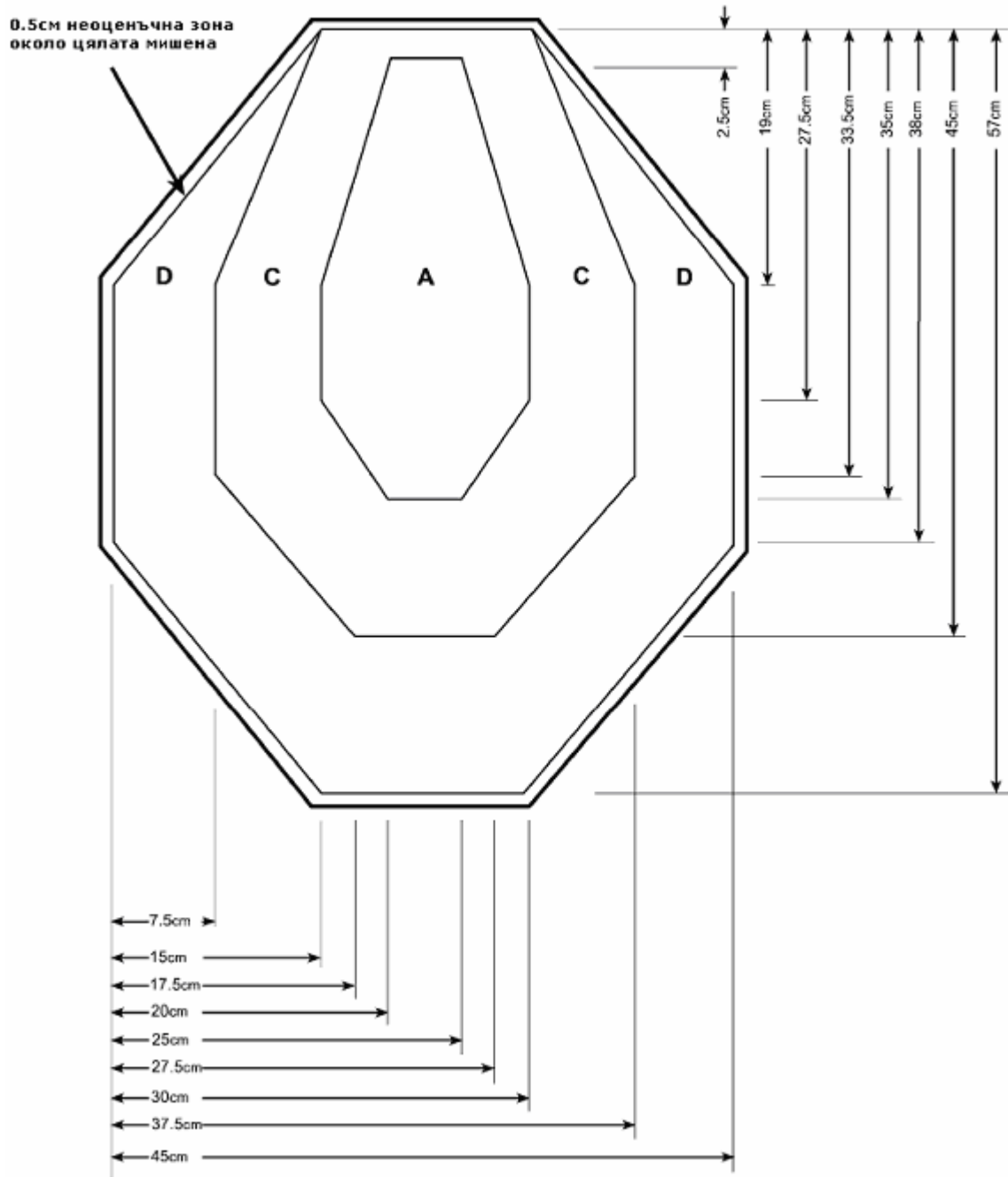
(в) Регионални отбори по дивизии за категория Юноши

(г) Регионални отбори по дивизии за категория Ветерани

Приложение В1 Представяне на мишените

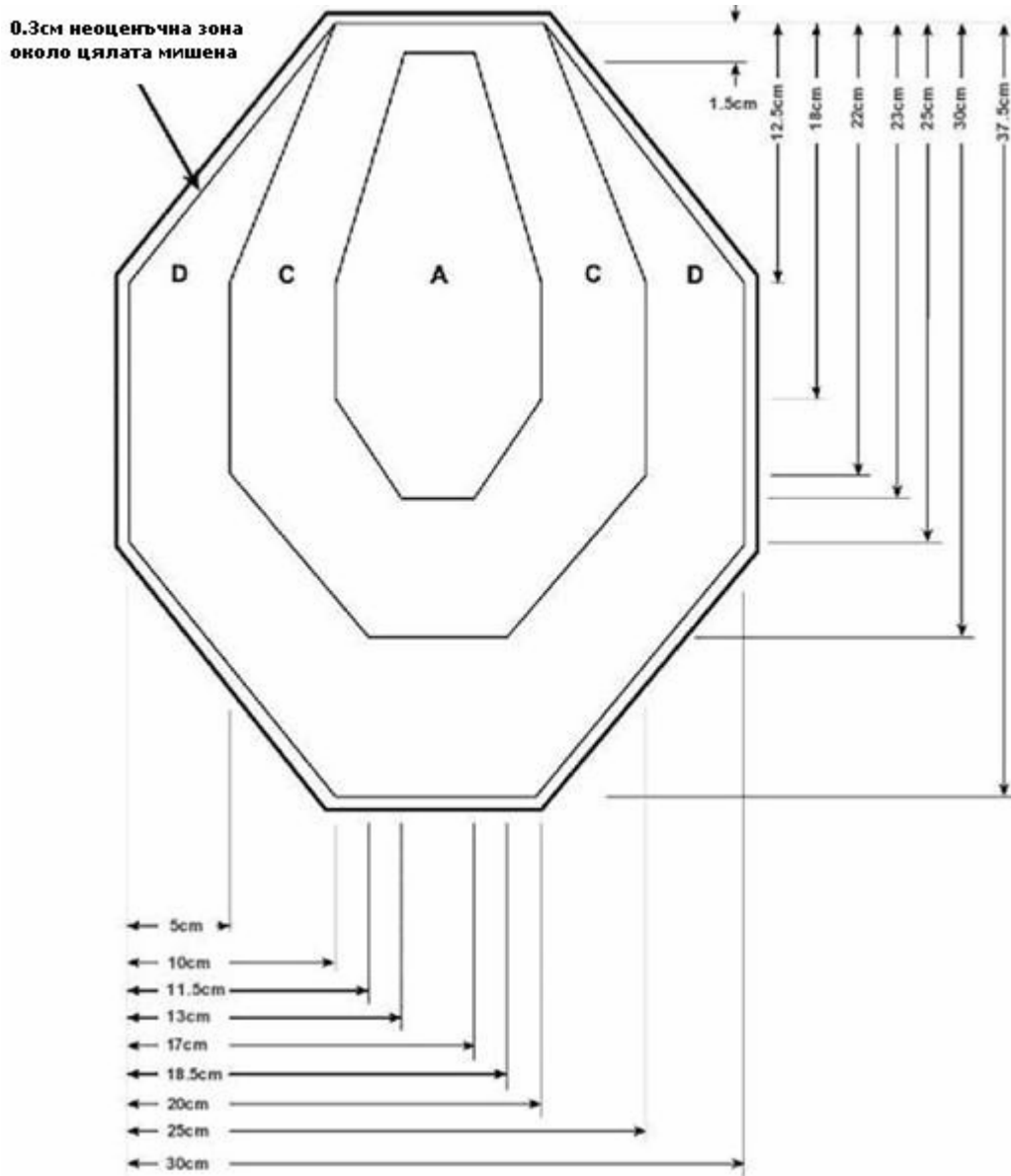


Приложение В2 IPSC мишена



Точки		
Мажор	Зона	Минор
5	A	5
4	C	3
2	D	1

Приложение В 3 IPSC Мини мишена



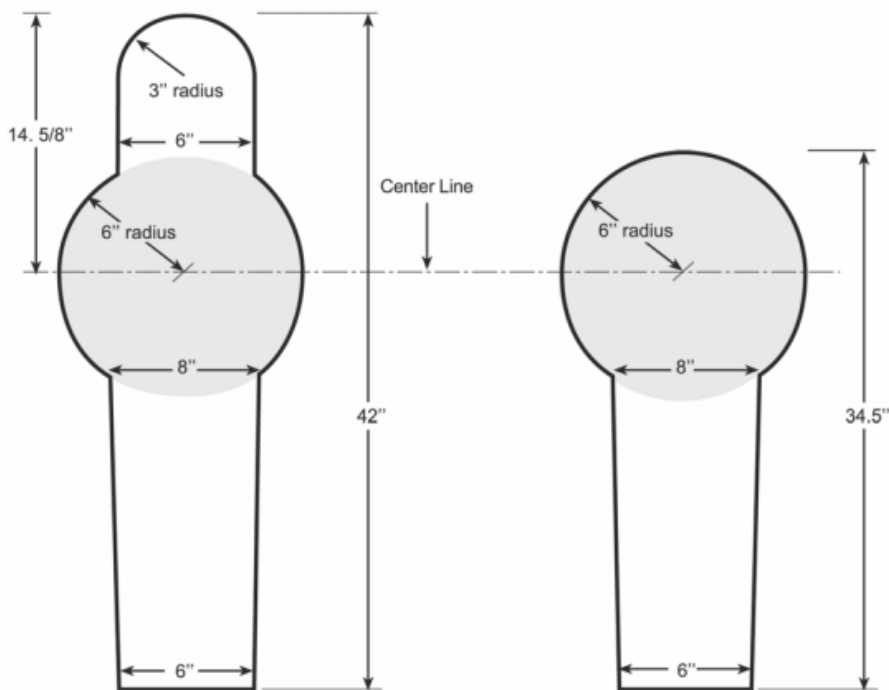
Точки		
Мажор	Зона	Минор
5	A	5
4	C	3
2	D	1

Приложение С1 Калибрация на IPSC попърите

1. Главният съдия трябва да определи отделна наличност муниции и един или повече пистолети, които ще се ползват като официални средства за калибрация от длъжностните лица, назначени от него за тази цел.
2. Преди началото на състезанието, муницията за калибрация трябва да бъде тествана с хронограф по процедурата описана в пр.5.6.2. Муницията за калибрация, тествана с определените оръжия трябва да постигне фактор мощ $125 (\pm 5\%)$, за да отговаря на изискванията.
3. След като определената муниция и пистолети са тествани и одобрени от главния съдия, те не могат да бъдат оспорвани от състезателите.
4. Главният съдия трябва да организира калибрацията на всички попъри преди началото на състезанието и когато е нужно по време на състезанието.
5. При първоначалната калибрация всеки попър трябва да бъде нагласен да пада при попадение в зоната за калибрация от единичен изстрел с определените оръжие и муниция. Изстрелът трябва да бъде направен от най-отдалечената позиция за стрелба по съответния попър. Зоните за калибрация са обозначени на диаграмите в следващите страници.
6. Ако по време на курса на стрелба, попър не падне след попадение в него, състезателят има три възможности:
 - (а) Да стреля по попъра докато падне. В този случай не се изискват допълнителни действия и курсът на стрелба се оценява нормално.
 - (б) Да остави попъра прав без да оспорва калибрацията. В този случай не се изискват допълнителни действия и курсът на стрелба се оценява нормално, като се записва липсващо попадение за съответния попър.
 - (в) Да остави попъра прав и да оспори калибрацията. В този случай попърът и околната зона не трябва да бъдат докосвани или повлиявани от никой. Ако длъжностно лице наруши това правило, състезателят трябва да повтори курса на стрелба. Ако състезателят или някое друго лице наруши това правило, за попъра ще бъде записано липсващо попадение, а останалата част от курса на стрелба ще бъде оценена нормално.
 - (г) Ако попърът падне под някакво външно влияние (напр. вятър), преди да е калиброван, състезателят трябва да повтори курса на стрелба.
7. При отсъствието на всякакво вмешателство, длъжностното лице, отговарящо за калибрацията трябва да извърши калибровъчния тест на въпросния попър (при поискване съгласно б (в) по-горе), от място възможно най-близко до мястото откъдето състезателят е стрелял по него, след което се прилага следното:
 - (а) Ако първият изстрел попадне в зоната за калибрация на попъра и той падне, се счита че попърът е калиброван правилно и се оценява като липсващо попадение.
 - (б) Ако първият изстрел попадне в зоната за калибрация на попъра и той не падне, се счита че попърът е калиброван неправилно и на състезателя трябва да бъде наредено да повтори курса на стрелба след калиброване на попъра.
 - (в) Ако първият изстрел попадне над или под зоната за калибрация на попъра, тестът за калибрация се счита за невалиден и на състезателя трябва да бъде наредено да повтори курса на стрелба.
 - (г) Ако първият изстрел въобще не попадне в попъра, се прави следващ, докато на настъпят 7(а), 7(б) или 7(в).
8. Забележете, че одобрените метални плейтове не са обект на калибрация или оспорване на калибрацията (виж пр.4.3.1.6).

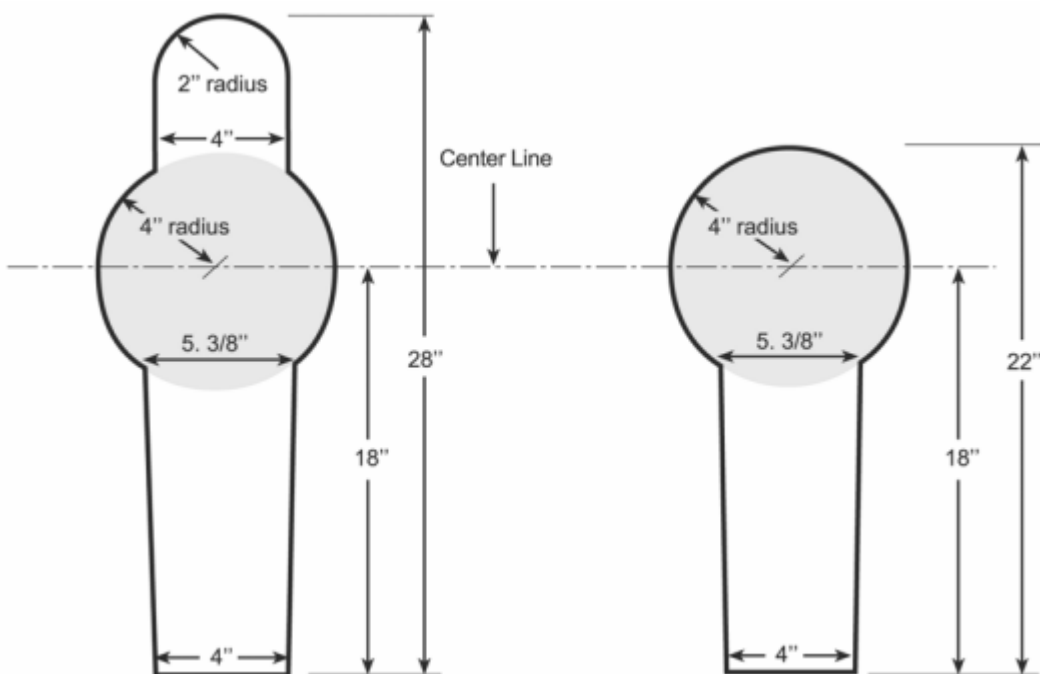
Приложение С2 Зони за калибрация на IPSC попъри

Зоните за калибрация за всяка една мишена са означени със сив цвят



Пепър попър

Класик попър



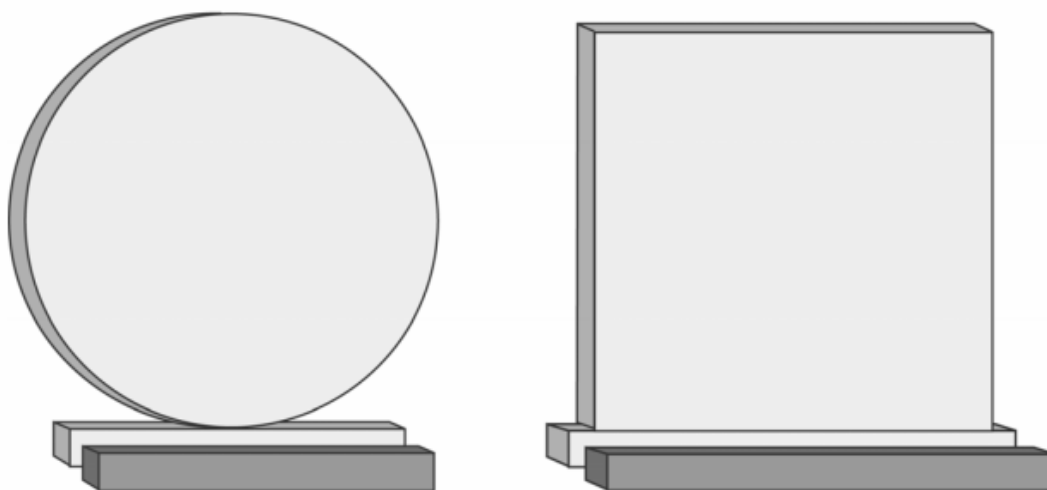
Мини Пепър попър

Мини Класик попър

За всички попъри оценъчната стойност е 5 точки (Мажор и Минор)

Приложение С3 IPSC метални плейтове

Кръгли		Квадрат или Правоъгълник
20 см. диаметър	Минимални размери	15 см. всяка страна
30 см. диаметър	Максимални размери	30 см. всяка страна
5 точки	Оценъчната стойност (Мажор и Минор)	5 точки

**Забележка**

Малко дървено трупче (обозначено с тъмно сив цвят по горе), около 2 X 2 см. с приблизителна дължина – ширината на плейта, би трябвало да се постави пред основата на плейта, за да спомогне предотвратяването на странично завъртане на плейта при попадение

Приложение D1 Дивизия "Отворена"

1	Минимум фактор мощ за Мажор	160
2	Минимум фактор мощ за Минор	125
3	Минимално тегло на куршума	120 грейна за Мажор
4	Минимален диаметър на куршума/дължина на гилзата	9 мм(0.354")/19мм(0.748")
5	Минимален калибър за Мажор	Не
6	Минимално усилие на спусъка(виж Приложение F2)	Не
7	Максимален размер на оръжието	Не
8	Максимална дължина на пълнителя	170мм (Приложение F1)
9	Максимален капацитет на пълнителя	Не
10	Максимално разстояние на пистолета и екипировката от тялото	50мм
11	Правило 5.2.3.1 в сила	Да
12	Ограничения за позицията на кобура и екипировката	Не
13	Оптически/електронни мерни прибори – разрешени	Да
14	Компенсатори, звуко- и огнегасители – разрешени	Да
15	Компенсаторни отвори в цевта – разрешени	Да

Специално условие:

16. Муниципия, която не изпълнява условията за минимално тегло на куршума по горе, но при тест с хронограф регистрира мажорен фактор, ще бъде третирана като небезопасна и трябва да бъде оттеглена (виж пр.5.5.6). Ако теглото на първия от осемте патрона, взети за тест от състезателя по пр.5.6.3.2 е по-ниско от минималното, което се изисква за мажорен фактор мощ, се прилага пр.5.6.3.6 и се претегля втори куршум, като теглото му се приема за крайно и окончателно.

Приложение D2 Дивизия "Стандарт"

1	Минимум фактор мощ за Мажор	170
2	Минимум фактор мощ за Минор	125
3	Минимално тегло на куршума	Не
4	Минимален диаметър на куршума/дължина на гилзата	9 мм(0.354")/19мм(0.748")
5	Минимален калибър за Мажор	10 мм(0.40") виж по-долу
6	Минимално усилие на спусъка(виж Приложение F2)	Не
7	Максимален размер на оръжието	Да, виж по-долу
8	Максимална дължина на пълнителя	Да, виж по-долу
9	Максимален капацитет на пълнителя	Не
10	Максимално разстояние на пистолета и екипировката от тялото	50мм
11	Правило 5.2.3.1 в сила	Да
12	Ограничения за позицията на кобура и екипировката	Да, виж по-долу
13	Оптически/електронни мерни прибори – разрешени	Не
14	Компенсатори, звуко- и огнегасители – разрешени	Не
15	Компенсаторни отвори в цевта – разрешени	Не, виж по-долу

Специални условия:

16. Пистолетът във стартово положение (виж раздел 8.1), но незареден, с поставен празен пълнител или затворен празен барабан, трябва напълно да се побира в кутия с вътрешни размери 225мм x 150мм x 45мм (толеранс +1мм, -0мм). Това трябва да става със всички пълнители. В противен случай се прилага пр.6.2.5.1. Когато пистолетът се поставя в кутията, регулируемият мерник може леко да бъде притиснат, но останалите детайли на пистолета (напр. сгъваеми мерни прибори, ръчки за презареждане по затворната рама, педали за палеца, външни чукчета, чирени и т.н.) трябва да бъдат напълно разгънати или разпънати. Абсолютно са забранени телескопични пълнители и/или пълнители с пружини за бързо освобождаване.
17. Нито пистолетът, нито някой от прикрепените към него аксесоари, нито кобурът, нито което и да е свързано оборудване могат да преминават линията, илюстрирана в приложение F3. Всяко такова оборудване, което според съдията не е в съответствие, трябва безопасно и незабавно да бъде коригирано. В противен случай се прилага пр.6.2.5.1.
18. Забранени са само отворите по цевта. По затворната рама може да има прорези.
19. 357 SIG е също одобрен калибър за мажор, при положение че покрива приложимия минимален фактор мощ. Това важи до 31.12.2011г.

Приложение D3 Дивизия "Модифицирана"

1	Минимум фактор мощ за Мажор	170
2	Минимум фактор мощ за Минор	125
3	Минимално тегло на куршума	Не
4	Минимален диаметър на куршума/дължина на гилзата	9 мм(0.354")/19мм(0.748")
5	Минимален калибър за Мажор	10 мм(0.40")
6	Минимално усилие на спусъка(виж Приложение F2)	Не
7	Максимален размер на оръжието	Да, виж по-долу
8	Максимална дължина на пълнителя	Да, виж по-долу
9	Максимален капацитет на пълнителя	Не
10	Максимално разстояние на пистолета и екипировката от тялото	50мм
11	Правило 5.2.3.1 в сила	Да
12	Ограничения за позицията на кобура и екипировката	Да, виж по-долу
13	Оптически/електронни мерни прибори – разрешени	Да
14	Компенсатори, звуко- и огнегасители – разрешени	Да
15	Компенсаторни отвори в цевта – разрешени	Да

Специални условия:

16. Пистолетът във стартово положение (виж раздел 8.1), но незареден, с поставен празен пълнител или затворен празен барабан, трябва напълно да се побира в кутия с вътрешни размери 225мм x 150мм x 45мм (толеранс +1мм, -0мм). Това трябва да става със всички пълнители. В противен случай се прилага пр.6.2.5.1. Когато пистолетът се поставя в кутията, регулируемият мерник може леко да бъде притиснат, но останалите детайли на пистолета и пълнителите, включително сгъваеми мерни прибори, трябва да бъдат в положението, в което са при стартовия сигнал.
17. Нито пистолетът, нито някое от прикрепените към него аксесоари, нито кобурът, нито което и да е свързано оборудване могат да преминават линията, илюстрирана в приложение F3. Всяко такова оборудване, което според съдията не е в съответствие, трябва безопасно и незабавно да бъде коригирано. В противен случай се прилага пр.6.2.5.1.

Приложение D4 Дивизия "Производствена" в сила от 01. януари 2010 год.

1	Минимум фактор мощ за Мажор	Не се прилага
2	Минимум фактор мощ за Минор	125
3	Минимално тегло на куршума	Не
4	Минимален диаметър на куршума/дължина на гилзата	9 мм(0.354")/19мм(0.748")
5	Минимален калибър за Мажор	Не се прилага
6	Минимално усилие на спусъка(виж Приложение F2)	2,27 кг(5 либри) за първи изстрел
7	Максимален размер на оръжието	Макс. дължина на цевта 127 мм(5")
8	Максимална дължина на пълнителя	Не
9	Максимален капацитет на пълнителя	Да, виж т.19.2 по-долу
10	Максимално разстояние на пистолета и екипировката от тялото	50мм
11	Правило 5.2.3.1 в сила	Да
12	Ограничения за позицията на кобура и екипировката	Да, виж по-долу
13	Оптически/електронни мерни прибори – разрешени	Не
14	Компенсатори, звуко- и огнегасители – разрешени	Не
15	Компенсаторни отвори в цевта – разрешени	Не

Специални условия:

16. Само пистолети одобрени от IPSC и публикувани на официалната интернет страница на IPSC могат да бъдат използвани в Производствена дивизия.
17. Пистолети, които според IPSC са само с единично действие са забранени. Чукчето на пистолетите с външно чукче трябва да бъде напълно спуснато. Първият изстрел трябва да бъде с двойно действие. Състезателите в тази дивизия, които след стартовия сигнал и преди първия изстрел запънат чукчето на пистолет с патрон в патронника, получават по едно процедурно наказание за всяко такова действие. Не се присъжда процедурно наказание при курсове на стрелба, при които стартовата позиция е без патрон в патронника. В тези случаи първият изстрел може да е с единично действие.
18. Нито пистолетът, нито някое от прикрепените към него аксесоари, нито кобурът, нито което и да е свързано оборудване могат да преминават линията, илюстрирана в приложение F3. Всяко такова оборудване, което според съдията не е в съответствие, трябва безопасно и незабавно да бъде коригирано. В противен случай се прилага пр.6.2.5.1.
19. Оригинални части и компоненти, предлагани от оригиналния производител на оръжието като стандартно оборудване или като опция за определен модел пистолети от списъка на одобрените от IPSC са разрешени, при положение че отговарят на следното:
 - 19.1 Забранени са модификации по тях с изключение на незначителни детайли (премахване на ръбчета и/или неизбежни действия по напасването, с оглед съответствието с заменяните части или компоненти и/или отличителен щемпел, който прибавя или отнема незначително тегло към/от пълнителите). Други забранени модификации са тези, улесняващи бързото презареждане (напр. разширени, уголемени отвори за пълнителя и/или допълнително поставени фунии и т.н.), смяната на оригиналния цвят и/или покритие на пистолета и/или добавянето на украса.
 - 19.2 Пълнителите на разположение на състезателя по време на курса на стрелба не трябва да съдържат по повече от 15 патрона при стартовия сигнал.
 - 19.3 Мерните прибори може да са изпилени, регулирани и/или боядисани в черно.
20. Части, компоненти и аксесоари, които не са произведени от оригиналния производител на оръжието са забранени, с изключение на следните:
 - 20.1 Разрешени са пълнители, при условие че отговарят на 19.2 по горе.
 - 20.2 Разрешени са открити мерни прибори, при условие че тяхното инсталиране и регулиране не изискват изменения по пистолета.
 - 20.3 Чирени с подобен профил на този на оригиналния производител на оръжието и/или лепенето на лепенки по ръкохватката (виж приложение F4) са разрешени. Забранени са гумени калфи.
21. Състезател, който не изпълни което и да е изискване по горе попада под разпоредбите на пр.6.2.5.1.

Приложение D5	Дивизия "Революер Стандарт"
----------------------	------------------------------------

1	Минимум фактор мощ за Мажор	170
2	Минимум фактор мощ за Минор	125
3	Минимално тегло на куршума	Не
4	Минимален диаметър на куршума/дължина на гилзата	9 мм(0.354")/19мм(0.748")
5	Минимален калибър за Мажор	Не
6	Минимално усилие на спусъка(виж Приложение F2)	Не
7	Максимален размер на оръжието	Не
8	Максимална дължина на пълнителя	Не се прилага
9	Максимален капацитет на пълнителя	Не, виж по-долу
10	Максимално разстояние на пистолета и екипировката от тялото	50 мм
11	Правило 5.2.3.1 в сила	Да
12	Ограничения за позицията на кобура и екипировката	Не
13	Оптически/електронни мерни прибори – разрешени	Не
14	Компенсатори, звуко- и огнегасители – разрешени	Не
15	Компенсаторни отвори в цевта – разрешени	Не

Специални условия:

16. Няма ограничение за капацитета на барабана, но са разрешени максимум 6 изстрела преди презареждане. Нарушението на това води до едно процедурно наказание за изстрел.
17. Всички револвери (и такива сглобени от компоненти), произведени от оригинален производител на оръжие и достъпни за широката публика (с изключение на прототипи) са разрешени.
18. Модификации като противотежести и други приспособления за контрол и/или намаляване на отката са забранени.
19. Разрешените модификации са ограничени до:
 - 19.1 Замяна или модификация на мерните прибори, чукчето и бутона за отваряне на барабана;
 - 19.2 Замяна на цевта, при положение че дължината, теглото и профила са същите като на оригиналния производител на оръжието;
 - 19.3 Козметични подобрения, които не дават състезателно преимущество (напр. никелиране, оксидиране на рамата, поръчкови чирени);
 - 19.4 Скъсяване и/или модификация на барабана, за да може да работи с метални клипсове;
 - 19.5 Замяна на пружини, стопери на спусъка и други модификации, с оглед подобряване действието на спусъка.
20. „Самозарядни револвери“ с подвижни затворни рами са забранени в тази дивизия.